



ZPORR

Zintegrowany Program
Operacyjny
Rozwoju Regionalnego



Publikacja współfinansowana ze środków Unii Europejskiej
- Europejskiego Funduszu Rozwoju Regionalnego
oraz środków w Samorządzie Województwa Dolnośląskiego
w ramach Pomocy Technicznej ZPORR

nr 2 - czerwiec 2006



Tak działa ZPORR na Dolnym Śląsku



ZPORR
Zintegrowany
Program
Operacyjny
Rozwoju
Regionalnego



Podsumowanie wdrażania Zintegrowanego Programu Operacyjnego Rozwoju Regionalnego na Dolnym Śląsku

Agata Szklińska
Wydział Zarządzania

Regionalnym Programem Operacyjnym

**Departament Regionalnego Programu Operacyjnego
Urząd Marszałkowski Województwa Dolnośląskiego**



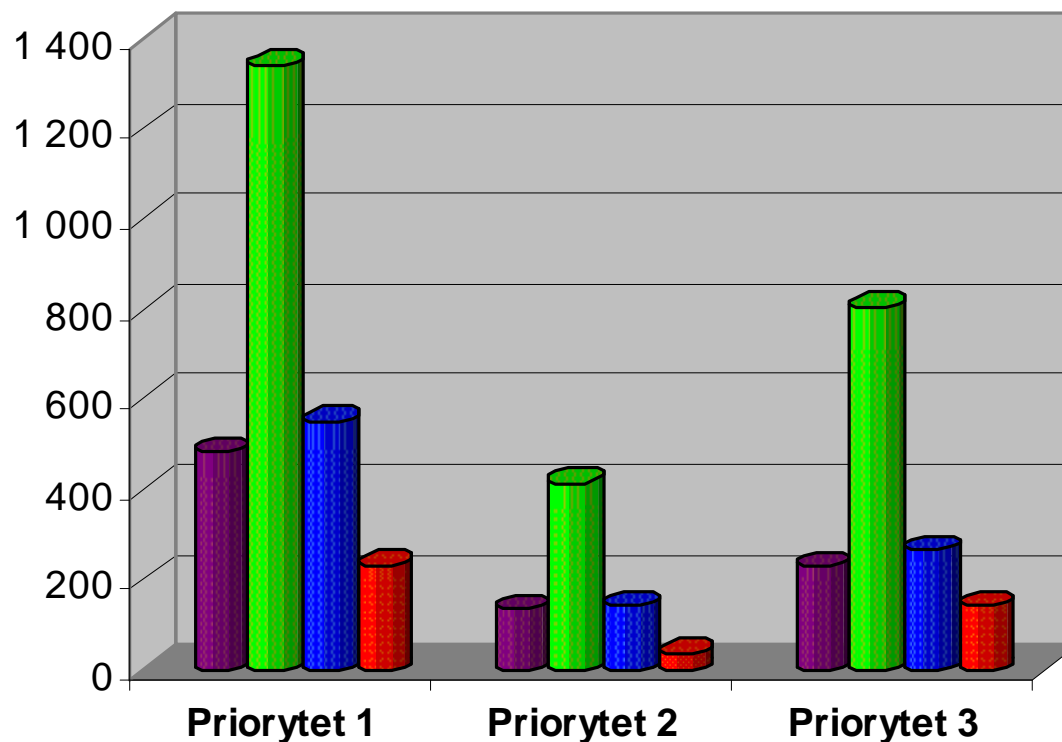
ZPORR

Zintegrowany Program
Operacyjny
Rozwoju Regionalnego



Podsumowanie ZPORR na Dolnym Śląsku. Stan na 31.05.2007

mIn PLN



- Alokacja 2004-2006 na Dolny Śląsk (1€ = 3,7786 PLN)
- Wartość wnioskowanego dofinansowania
- Wartość przyznanego dofinansowania
- Wartość dokonanych płatności

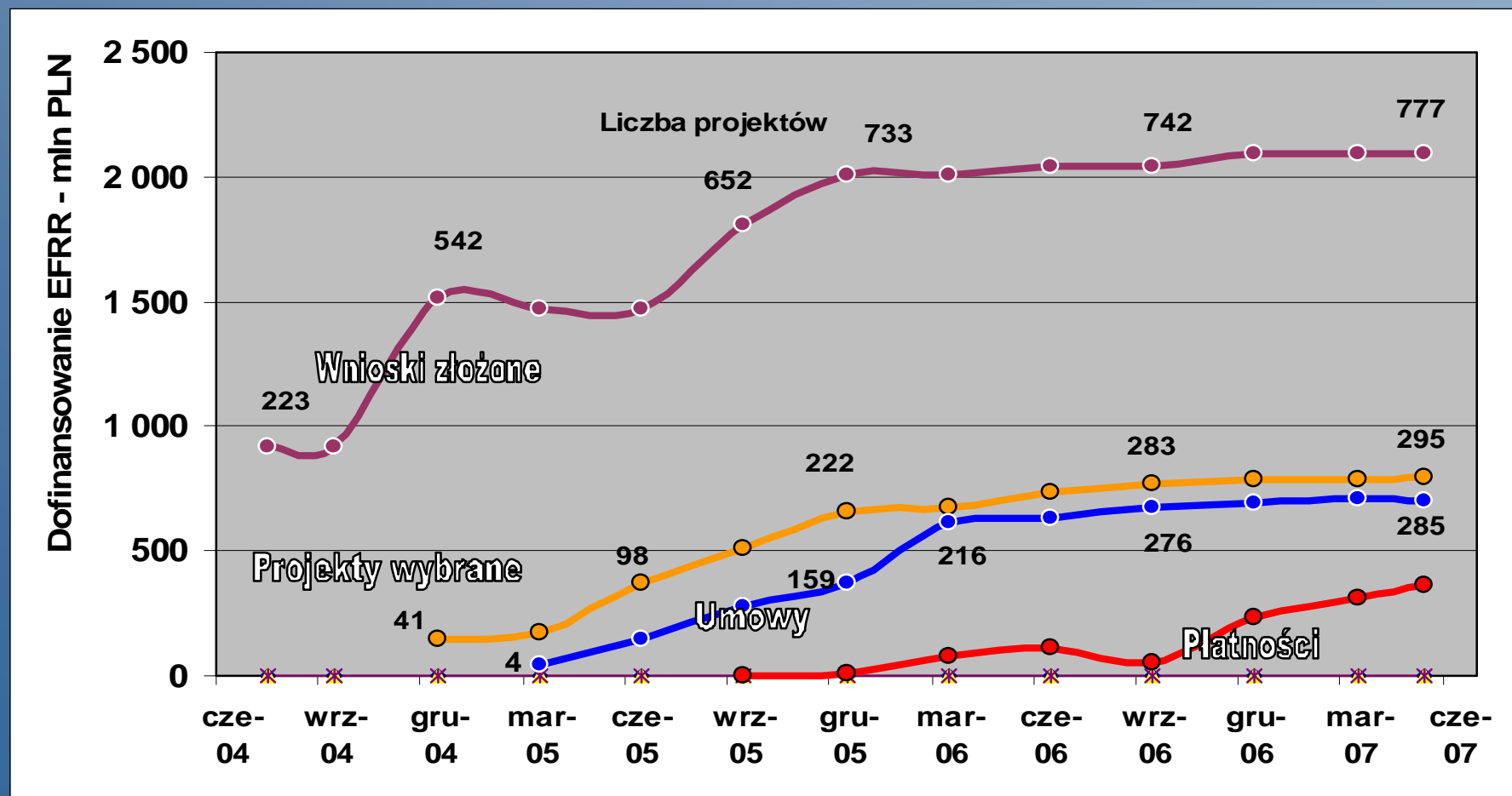


ZPORR

Zintegrowany Program
Operacyjny
Rozwoju Regionalnego



Postęp wdrażania projektów ZPORR w ramach priorytetu 1 i 3 (bez działania 1.6 i 3.4) w latach 2004-2007



Stan na koniec maja 2007



ZPORR

Zintegrowany Program
Operacyjny
Rozwoju Regionalnego



Projekty zostały umieszczone na mapie według miejsca ich realizacji, a nie według siedziby projektodawcy. Dane obejmują projekty realizowane w ramach 1 i 3 Priorytetu ZPORR (bez Dz.3.4).

LEGENDA:

- Kolor żółty** do 10 projektów
- Kolor zielony** od 10 do 20 projektów
- Kolor czerwony** powyżej 20 projektów



Liczba projektów
współfinansowanych z EFRR
w ramach ZPORR wg miejsca ich realizacji
w podziale na powiaty *

Kolor czerwony – powyżej 20 projektów
Kolor zielony – 10-20 projektów
Kolor żółty – do 10 projektów

Stan na koniec grudnia 2006



ZPORR

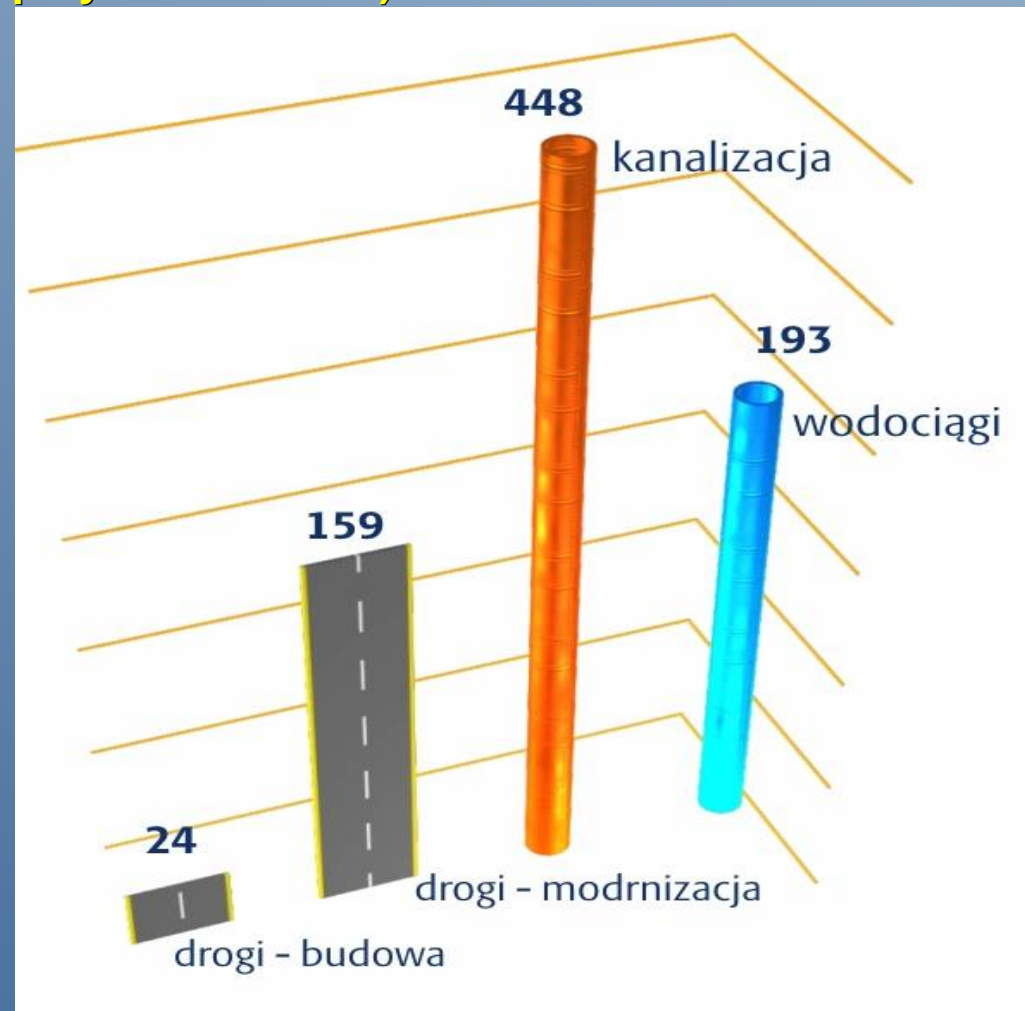
Zintegrowany Program
Operacyjny
Rozwoju Regionalnego



Długość kanalizacji, wodociągów i dróg, które zostaną wybudowane lub zmodernizowane na Dolnym Śląsku w ramach ZPORR w latach 2004-2006

(wartości przybliżone w km)

Liczba projektów środowiskowych w podziale na:	
Kanalizacja	26
Wodociągi	16
Wodociągi i kanalizacja	4
Ochrona wód (cieki i zbiorniki wodne, stacje uzdatniania wody i hydrofonie, zbiorniki wody pitnej)	7
Gospodarka odpadami (budowa, rozbudowa, rekultywacja wysypisk odpadów)	7
Poprawa jakości powietrza (instalacje grzewcze, kotłownie)	7
Ścieki (oczyszczalnie, przepompownie ścieków)	6
Projekty przeciwpowodziowe	1



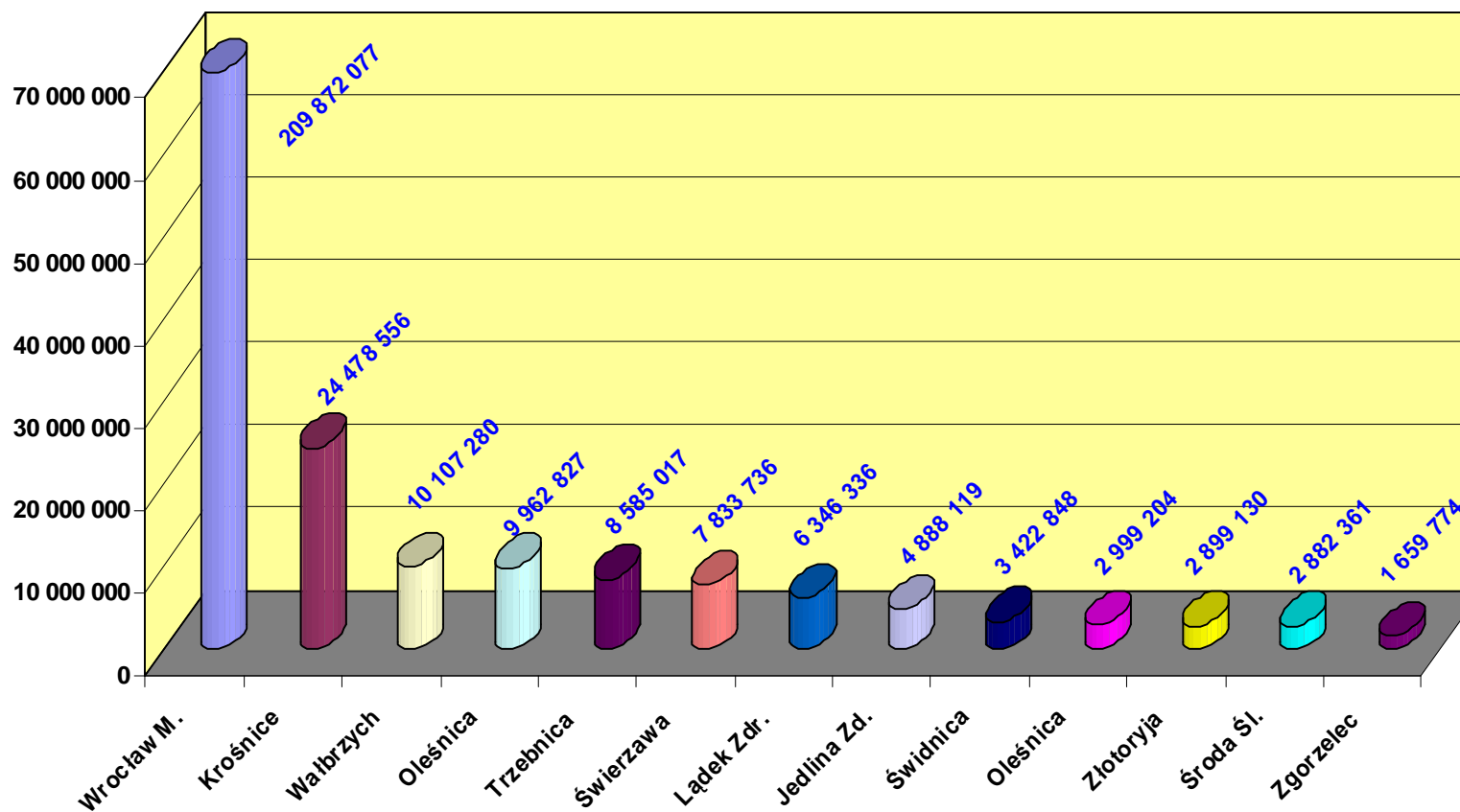


ZPORR

Zintegrowany Program
Operacyjny
Rozwoju Regionalnego



Ranking gmin o największej wartości realizowanych projektów według miejsca realizacji (PLN):



Stan na koniec maja 2007

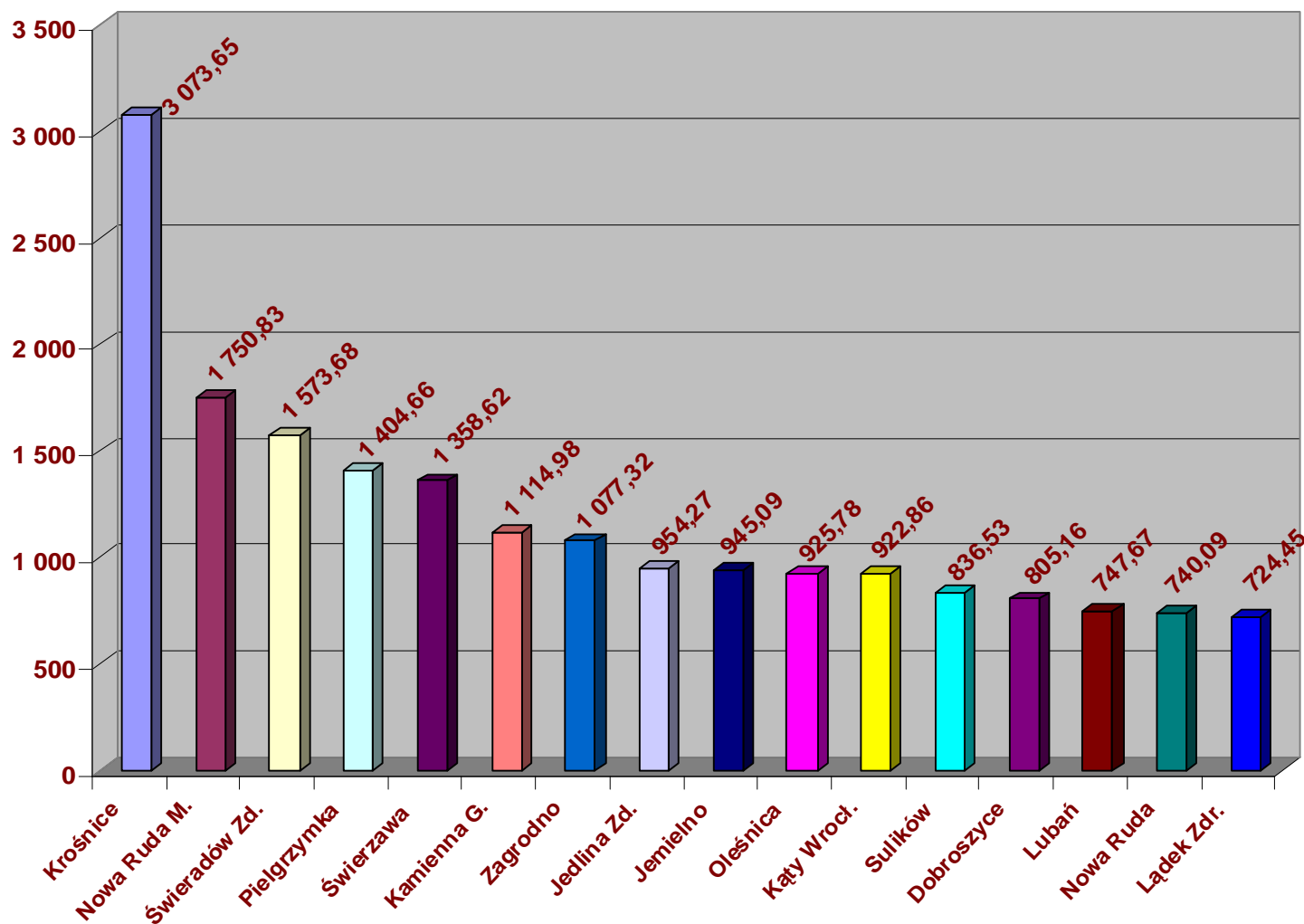


ZPORR

Zintegrowany Program
Operacyjny
Rozwoju Regionalnego



Ranking gmin o najwyższym dofinansowaniu w przeliczeniu na 1 mieszkańca wg miejsca realizacji projektu (w PLN):



Stan na koniec maja
2007

**ZPORR****11 największych projektów ZPORR na Dolnym Śląsku - stan na koniec maja 2007 r.**

Działanie	Całkowita wartość projektu (PLN)	Wartość dofinansowania z UE (PLN)	Tytuł projektu	Nazwa beneficjenta
1.1.1	77 375 716,00	57 994 287,00	Przebudowa Mostów Warszawskich we Wrocławiu	Wrocław Miasto na prawach powiatu
1.6	120 647 700,00	48 234 455,00	Przebudowa multimodalnego węzła komunikacyjnego – pl. Powstańców Wielkopolskich we Wrocławiu	Wrocław Miasto na prawach powiatu
1.6	118 988 939,00	46 636 355,00	Przebudowa Średnicowej Linii Tramwajowej Północ-Południe we Wrocławiu	Wrocław Miasto na prawach powiatu
1.3.1	34 500 000,84	25 875 000,62	Budowa Kompleksu Dydaktycznego - Zintegrowane Centrum Studenckie PWr. - we Wrocławiu	Politechnika Wrocławska
1.1.1	29 791 213,98	16 335 376,47	Budowa obwodnicy Nowej Rudy w ciągu drogi wojewódzkiej nr 381 - Etap II	Samorząd Województwa Dolnośląskiego
1.1.1	22 300 709,40	15 582 904,80	Przebudowa infrastruktury drogowej dla rozwoju obszarów wiejskich Zagrodno - Pielgrzymka - Rząśnik	Złotoryja Powiat
1.2	28 626 632,00	15 571 142,89	Rozbudowa infr. techn. celem zwiększenia atrakcyjności Lubina po zakończeniu eksploatacji rud miedzi	Miejskie Przedsiębiorstwo Wodociągów i Kanalizacji spółka z o.o
1.2	20 039 645,00	15 020 980,68	Ochrona Gór Sowich i Bardzkich przez budowę infrastruktury technicznej w gminie miejskiej Nowa Ruda	Nowa Ruda Gmina miejska
1.2	23 273 037,00	14 941 172,25	Budowa kanalizacji sanitarnej w północnej części gminy Kąty Wrocławskie - etap I	Kąty Wrocławskie Gmina miejsko-wiejska
1.5	20 122 800,00	14 101 614,14	Budowa Zintegrowanego Systemu Informatycznego dla Zrównoważonego Rozwoju Regionu Dolnego Śląska	Samorząd Województwa Dolnośląskiego
1.1.1	18 553 282,00	12 384 464,11	Przebudowa wiaduktu w ciągu Obwodnicy Śródmiejskiej we Wrocławiu – droga nr 347	Wrocław Miasto na prawach powiatu



19 najbardziej skutecznych beneficjentów (realizujących najwięcej projektów infrastrukturalnych w ZPORR), stan na maj 2007

nazwa beneficjenta	łączna wartość dofinansowania z EFRR (PLN)	liczba realizowanych projektów
Samorząd Województwa Dolnośląskiego	86 043 058,39	16
Wrocław Miasto na prawach powiatu	209 872 077,72	10
Krośnice Gmina wiejska	24 478 556,24	5
Oleśnica Gmina miejska	9 962 826,55	5
Łądek Zdrój Gmina miejsko-wiejska	6 346 336,26	5
Oleśnica Powiat	7 608 745,86	5
Jedlina Zdrój Gmina miejska	4 888 119,46	5
Zgorzelec Powiat	4 248 315,19	5
Świdnica Gmina wiejska	3 422 848,37	5
Złotoryja Gmina wiejska	2 899 129,55	5
Środa Śląska Gmina miejsko-wiejska	2 882 360,88	5
Zgorzelec Gmina wiejska	1 659 773,62	5
Trzebnica Gmina miejsko-wiejska	8 585 016,55	4
Wałbrzych Gmina miejska	10 107 280,37	4
Świerzawa Gmina miejsko-wiejska	7 833 735,95	4
Wrocław Powiat	6 387 349,68	4
Strzelin Powiat	5 707 683,62	4
Wołów Powiat	10 428 146,95	4
Oleśnica gmina wiejska	2 999 203,89	4



ZPORR

Zintegrowany Program
Operacyjny
Rozwoju Regionalnego



Przykładowe projekty:



Działanie 1.3.1
Politechnika Wrocławska



Działanie 1.4 Opera
Wrocławska

Działanie 1.4 Zamek
Książ - Wałbrzych




Działanie 1.4 Opactwo Cystersów -
Krzeszów



Działanie 1.3.2
Szpital im. Sokołowskiego -
Wałbrzych



Działanie 1.1.1 Mosty Warszawskie -
Wrocław



Działanie 1.1.1
ul. Sienkiewicza - Wrocław



ZPORR

Zintegrowany Program
Operacyjny
Rozwoju Regionalnego



Przykładowe projekty:

Działanie 1.4
Uzdrowski Szlak Turystyczny – Jedlina Zdrój



Działanie 2.5 Szkoła nurkowania - Legnica



Działanie 1.2 Zakład Uzdadniania Wody -
Lubin



Działanie 2.4 Szkolenie kosmetyczka -
wizażystka Dolny Śląsk



Działanie
3.4
Pensjonat
Kotlina
Kłodzka



ZPORR

Zintegrowany Program
Operacyjny
Rozwoju Regionalnego



Projekty realizowane w Województwie Dolnośląskim w ramach Działania 1.6 „Rozwój transportu publicznego w aglomeracjach”

Investycje realizuje Urząd Miejski Wrocławia

1. Przebudowa Średnicowej Linii Tramwajowej Północ-Południe we Wrocławiu

Środki Finansowe
(zgodnie z umową o
dofinansowanie):

Łączna wartość inwestycji

118 988 939 PLN

Kwota dofinansowania

46 636 355 PLN

Terminy

(zgodnie z umową
o dofinansowanie):

rozpoczęcie: II kwartał 2005

zakończenie: II kwartał 2007

2. Przebudowa multimodalnego węzła komunikacyjnego – pl. Powstańców Wielkopolskich we Wrocławiu

Środki finansowe

Łączna wartość inwestycji

120 647 700 PLN

Kwota dofinansowania

48 234 455 PLN

Terminy

Rozpoczęcie: IV kwartał 2005

Zakończenie: IV kwartał 2007



Informacje i zdjęcie pochodzą ze strony internetowej Urzędu Miejskiego Wrocławia



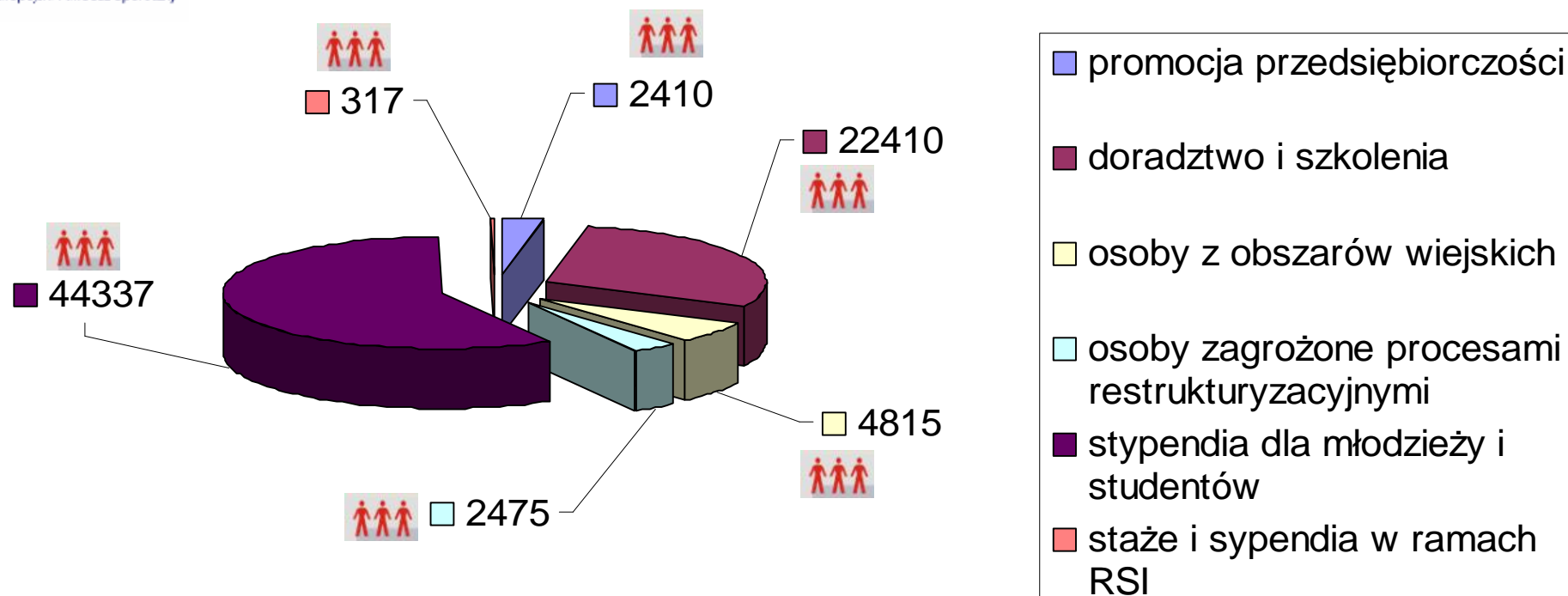
ZPORR

Zintegrowany Program
Operacyjny
Rozwoju Regionalnego



Europejski Fundusz Społeczny w ZPORR:


Europejski Fundusz Społeczny



**Przybliżona liczba osób korzystających z pomocy
w ramach poszczególnych obszarów tematycznych EFS**

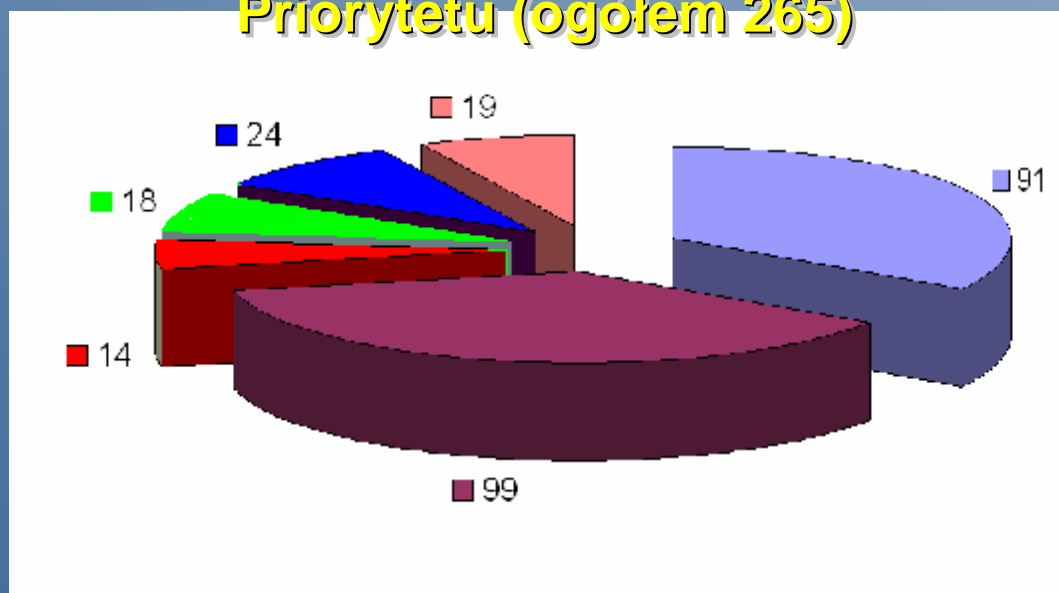


ZPORR

Zintegrowany Program
Operacyjny
Rozwoju Regionalnego



Liczba projektów realizowanych w ramach II Priorytetu (ogółem 265)



Wartość podpisanych umów w II PRIORYTECIE:

Działanie 2.1 (91) 43 269 980, 98 PLN

Działanie 2.2 (99) 40 042 529, 74 PLN

Działanie 2.3 (14) 12 049 470, 05 PLN

Działanie 2.4 (18) 16 524 306, 83 PLN

Działanie 2.5 (24) 14 629 063, 75 PLN

Działanie 2.6 (19) 12 105 457, 60 PLN

RAZEM: (265) 138 620 808, 95 PLN

- Działanie 2.1 Rozwój umiejętności powiązany z potrzebami regionalnego rynku pracy i możliwości kształcenia ustawicznego w regionie
- Działanie 2.2 Wyrównywanie szans edukacyjnych poprzez programy stypendialne
- Działanie 2.3 Reorientacja zawodowa osób odchodzących z rolnictwa
- Działanie 2.4 Reorientacja zawodowa osób zagrożonych procesami restrukturyzacyjnymi
- Działanie 2.5 Promocja przedsiębiorczości
- Działanie 2.6 Regionalne Strategie Innowacyjne i transfer wiedzy

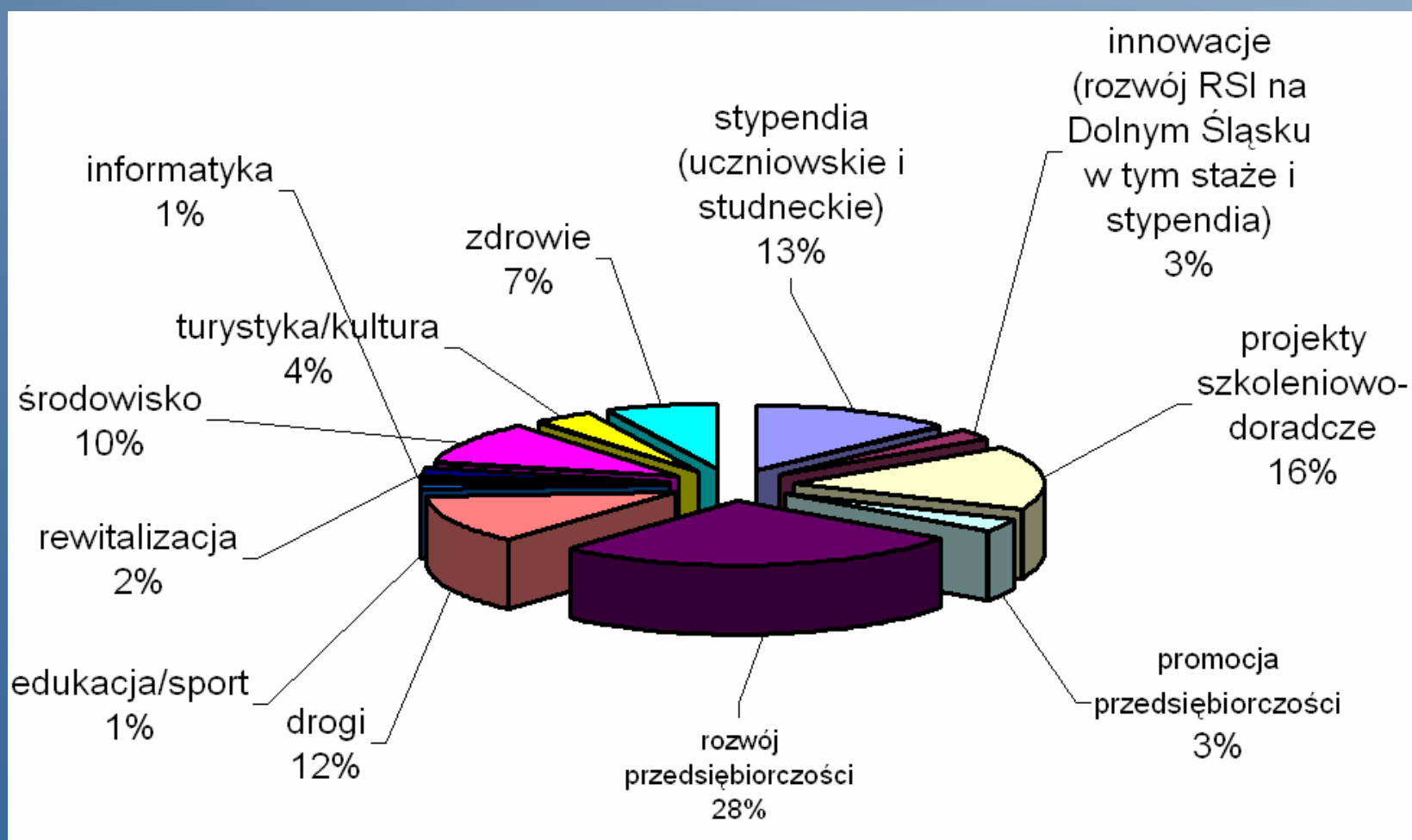


ZPORR

Zintegrowany Program
Operacyjny
Rozwoju Regionalnego



Rodzaje projektów realizowanych w ramach ZPORR (ogółem 752)



Stan na koniec maja 2007



ZPORR

Zintegrowany Program
Operacyjny
Rozwoju Regionalnego



Informacja i promocja ZPORR

Działania informacyjno-promocyjne ZPORR
prowadzone przez Urząd Marszałkowski
Województwa Dolnośląskiego w latach 2004-2007:





ZPORR

Zintegrowany Program
Operacyjny
Rozwoju Regionalnego



1. Szkolenia, spotkania i konferencje: przeszkolonych łącznie **ponad 8 000 osób**
2. Informowanie beneficjentów przez Punkt Informacyjno-Kontaktowy ds. ZPORR:
 1. Wizyty: **od 20 do 40 miesięcznie**
 2. Telefony: **od 200 do 400 miesięcznie**
 3. E-maile: **od 30 do 60 miesięcznie**
3. Strona internetowa: **697645 odwiedzin w tym w roku 2007: 78941, około 400 odwiedzin miesięcznie**
4. Media:
 1. Artykuły sponsorowane: **10**
 2. Biuletyn-wkładka: **kwartalnie x 43.000 egz.**
 3. Ogłoszenia prasowe: **ok. 90**
 4. Audycje radiowe: **15**
 5. Audycje i reklamy telewizyjne: **118 emisji**
 6. Billboardy: **6 przez miesiąc**





ZPORR

Zintegrowany Program
Operacyjny
Rozwoju Regionalnego



Konkurs dla gimnazjalistów nt. ZPORR:

- do udziału w konkursie zgłosiły się **53 szkoły** z województwa dolnośląskiego
- **38 szkół** przesała prace do I etapu
- **38 szkół** przeszło do II etapu
- **36 szkół** przesała prace do II etapu, z tego:
 - **21** makiet, rysunków i albumów
 - **11** prezentacji multimedialnych
 - **4** prace łączone (prezentacja i makiet, rysunek)
- **14** szkół zakwalifikowało się do III etapu – finału
- nagrody finałowe:
 - I miejsce: wycieczka do Strasburga, słowniki i encyklopedie multimedialne, upominki ZPORR
 - II miejsce: słowniki i encyklopedie multimedialne, upominki ZPORR
 - III miejsce: słowniki multimedialne, upominki ZPORR
 - pozostałe miejsca - wyróżnienia: upominki ZPORR





ZPORR

Zintegrowany Program
Operacyjny
Rozwoju Regionalnego



Album projektów ZPORR realizowanych na Dolnym Śląsku



PROJEKTY REALIZOWANE NA DOLNYM ŚLĄSKU
W RAMACH ZINTEGROWANEGO PROGRAMU OPERACYJNEGO ROZWOJU REGIONALNEGO



PROJEKTY REALIZOWANE
NA DOLNYM ŚLĄSKU
W RAMACH ZINTEGROWANEGO PROGRAMU OPERACYJNEGO ROZWOJU REGIONALNEGO



ZPORR
Zintegrowany Program
Operacyjny
Rozwoju Regionalnego



Projekt – wizualizacja mapy interaktywnej

POKAZ NA MAPIE

Układ:

- mapa województwa
- mapy powiatów
- mapy gmin

Wyszukiwarka:

- Powiat
- Gmina
- Priorytet ZPORR
- Działanie ZPORR
- Dziedzina – kilka grup, do których zostaną przyporządkowane symbole
- Wartość projektu – zgodnie z kilkoma przedziałami
- Miejsce realizacji projektu – miejscowość, gmina, powiat lub kilka gmin/powiatów

GENEROWANIE WYKRESÓW

SZCZEGÓŁOWE OPISY



ZPORR

Zintegrowany Program
Operacyjny
Rozwoju Regionalnego



Konkurs dla dziennikarzy pt. „Tak działa ZPORR na Dolnym Śląsku”

Cel: promowanie i popieranie aktywności dziennikarzy i redakcji o zasięgu lokalnym i regionalnym upowszechniających informacje i wiedzę na temat ZPORR i pokazujących społeczności lokalnej dobre projekty

Oceniane będą: cykle artykułów/audycji radiowych i telewizyjnych publikowane w mediach od czerwca do listopada 2007 r.

Dziennikarze zaproszeni będą na study tour po swoim regionie – aby zapoznali się z realizowanymi projektami ZPORR

Nagrody pieniężne – pula nagród 50 tys. zł

Rozstrzygnięcie – do końca 2007 roku

Szczegóły: www.zporr.dolnyslask.pl



ZPORR

Zintegrowany Program
Operacyjny
Rozwoju Regionalnego



Województwo Dolnośląskie
na tle pozostałych regionów
zaangażowanych w realizację ZPORR

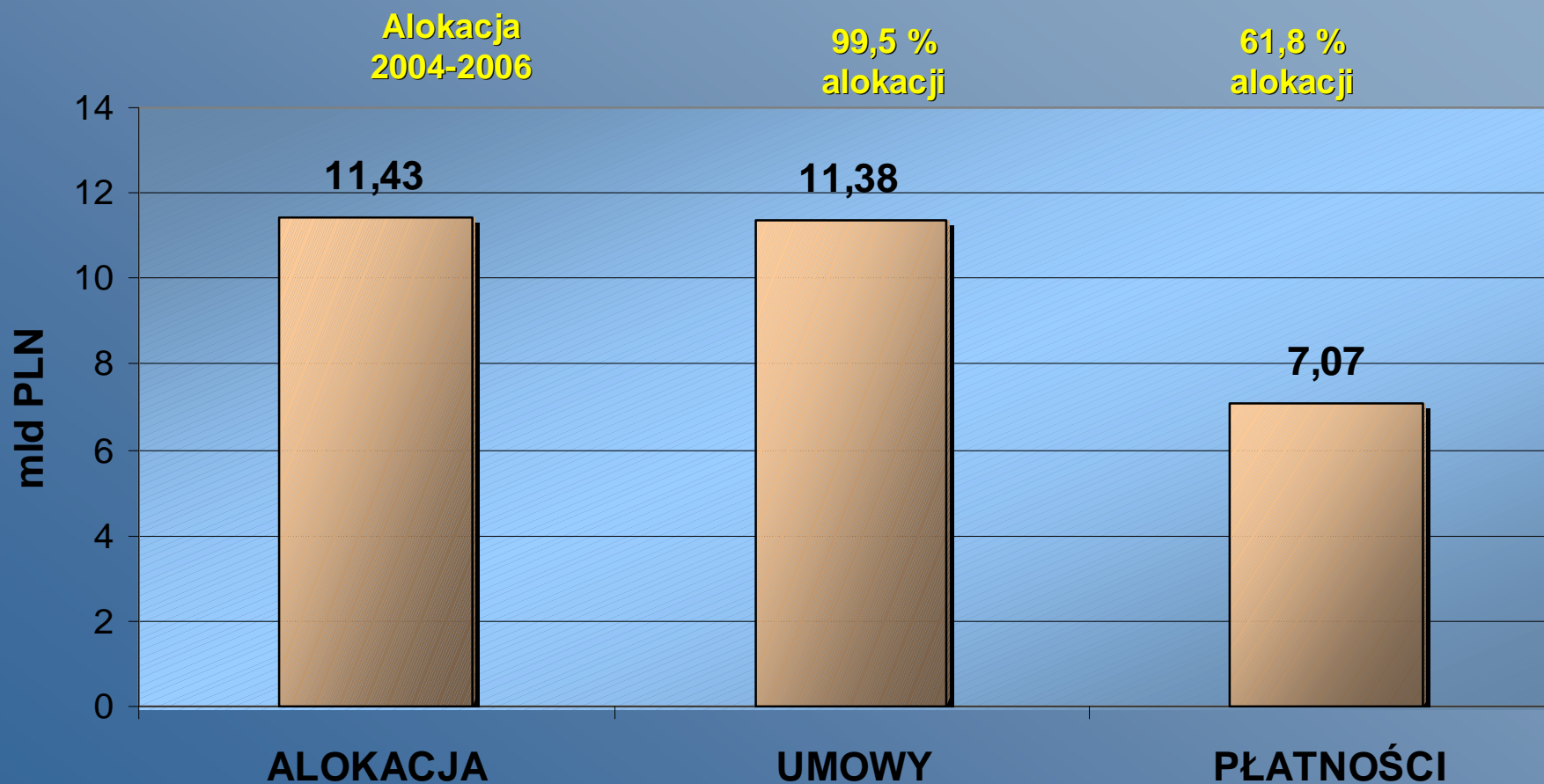


ZPORR

Zintegrowany Program
Operacyjny
Rozwoju Regionalnego



Stan wdrażania ZPORR (stan na koniec sierpnia 2007 r.)





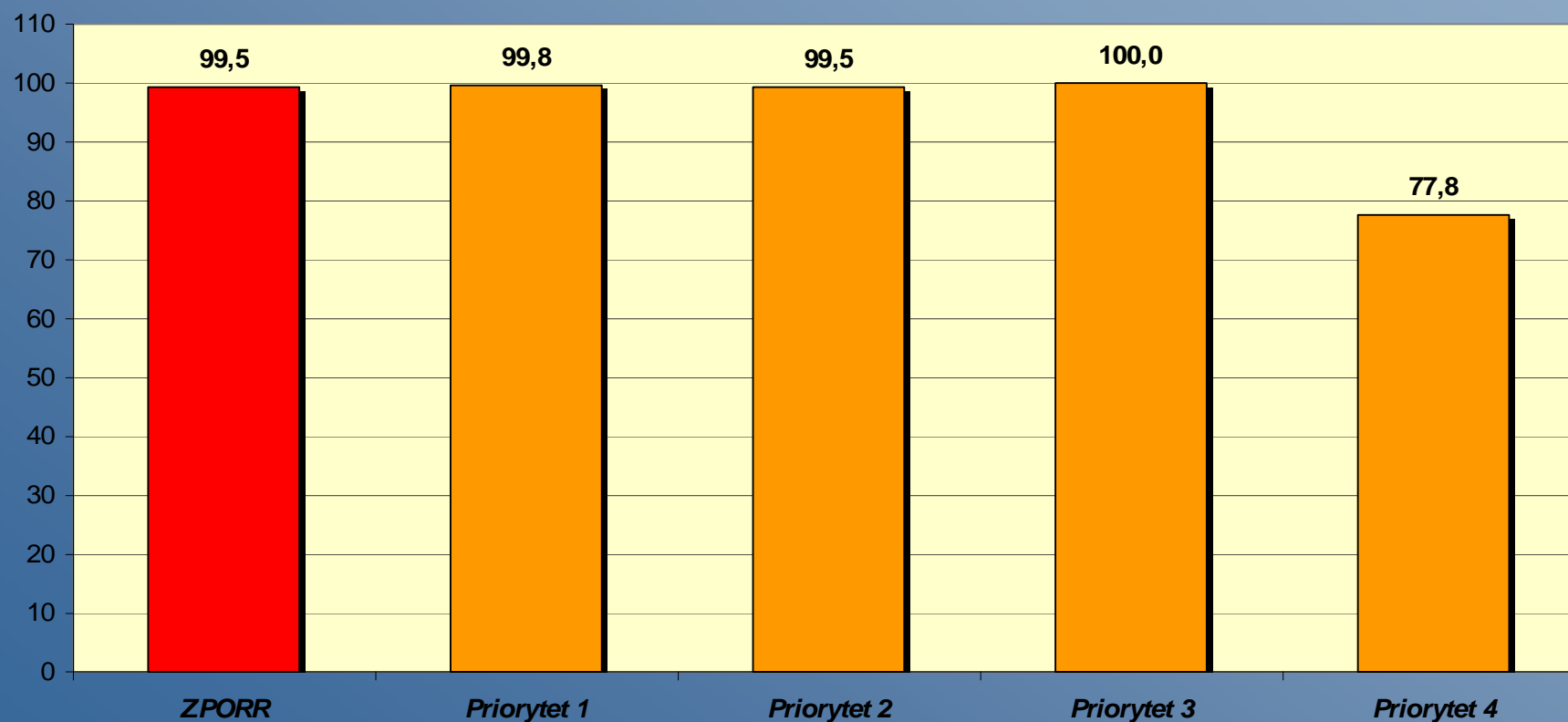
ZPORR

Zintegrowany Program
Operacyjny
Rozwoju Regionalnego



Stan wdrażania ZPORR (stan na koniec sierpnia 2007 r.)

Zawarte umowy jako % alokacji na lata 2004-2006



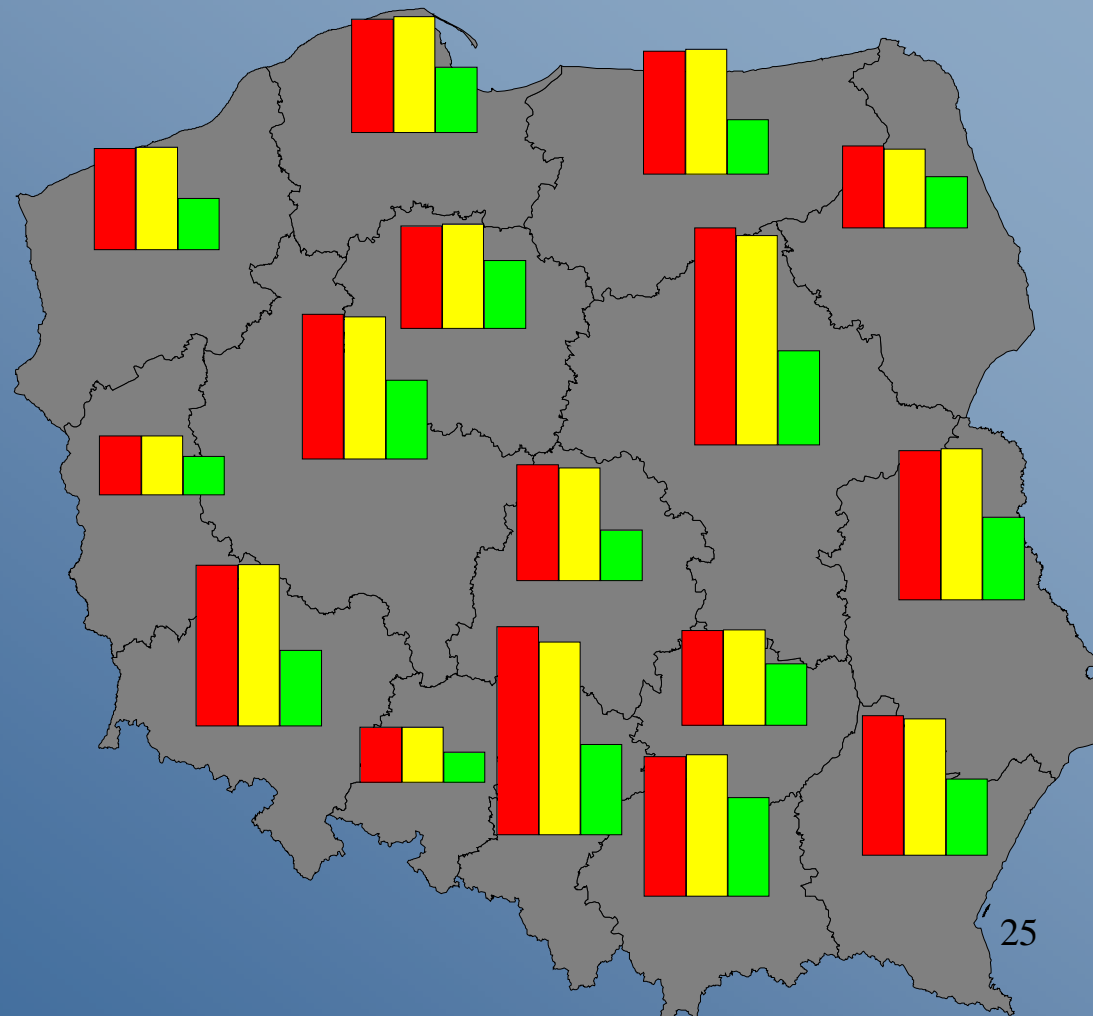



ZPORR

Zintegrowany Program
Operacyjny
Rozwoju Regionalnego



Stan wdrażania ZPORR (Priorytet I, stan na koniec maja 2007 r.)



 Alokacja
 Umowy
 Płatności

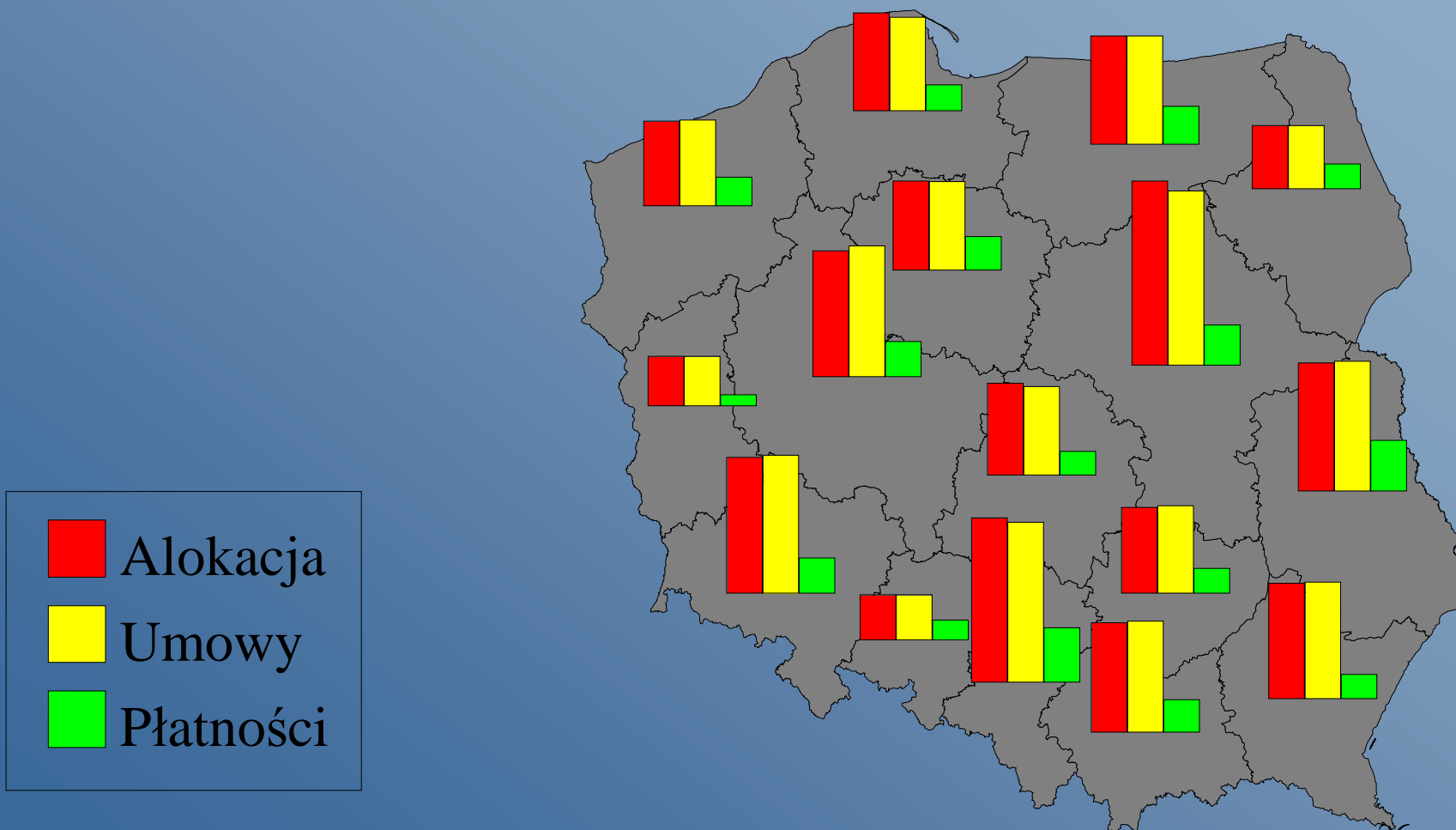


ZPORR

Zintegrowany Program
Operacyjny
Rozwoju Regionalnego



Stan wdrażania ZPORR (Priorytet II, stan na koniec maja 2007 r.)



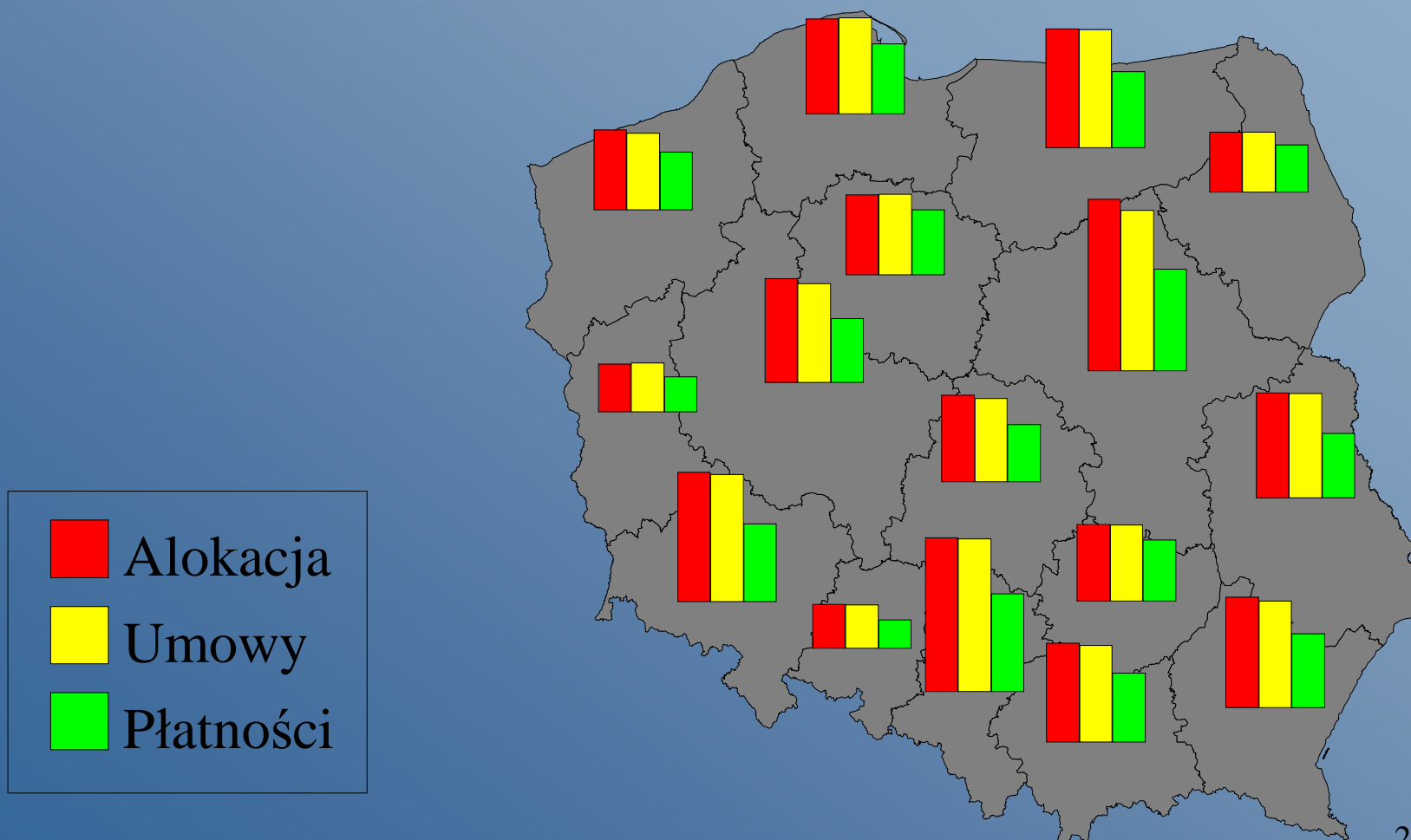


ZPORR

Zintegrowany Program
Operacyjny
Rozwoju Regionalnego



Stan wdrażania ZPORR (Priorytet III, stan na koniec maja 2007 r.)





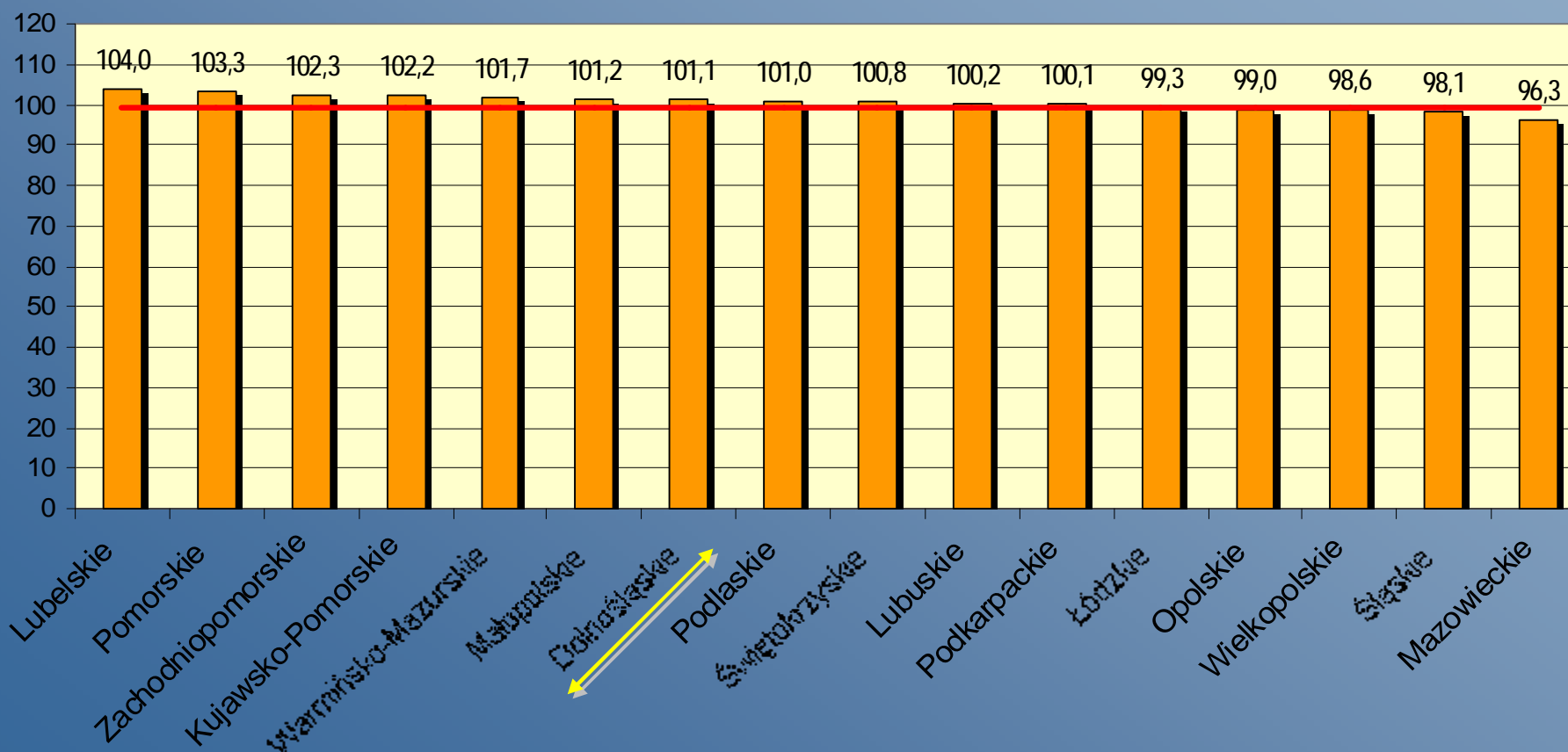
ZPORR

Zintegrowany Program
Operacyjny
Rozwoju Regionalnego



Stan wdrażania ZPORR (stan na koniec sierpnia 2007 r.)

Zawarte umowy jako % alokacji na lata 2004-2006





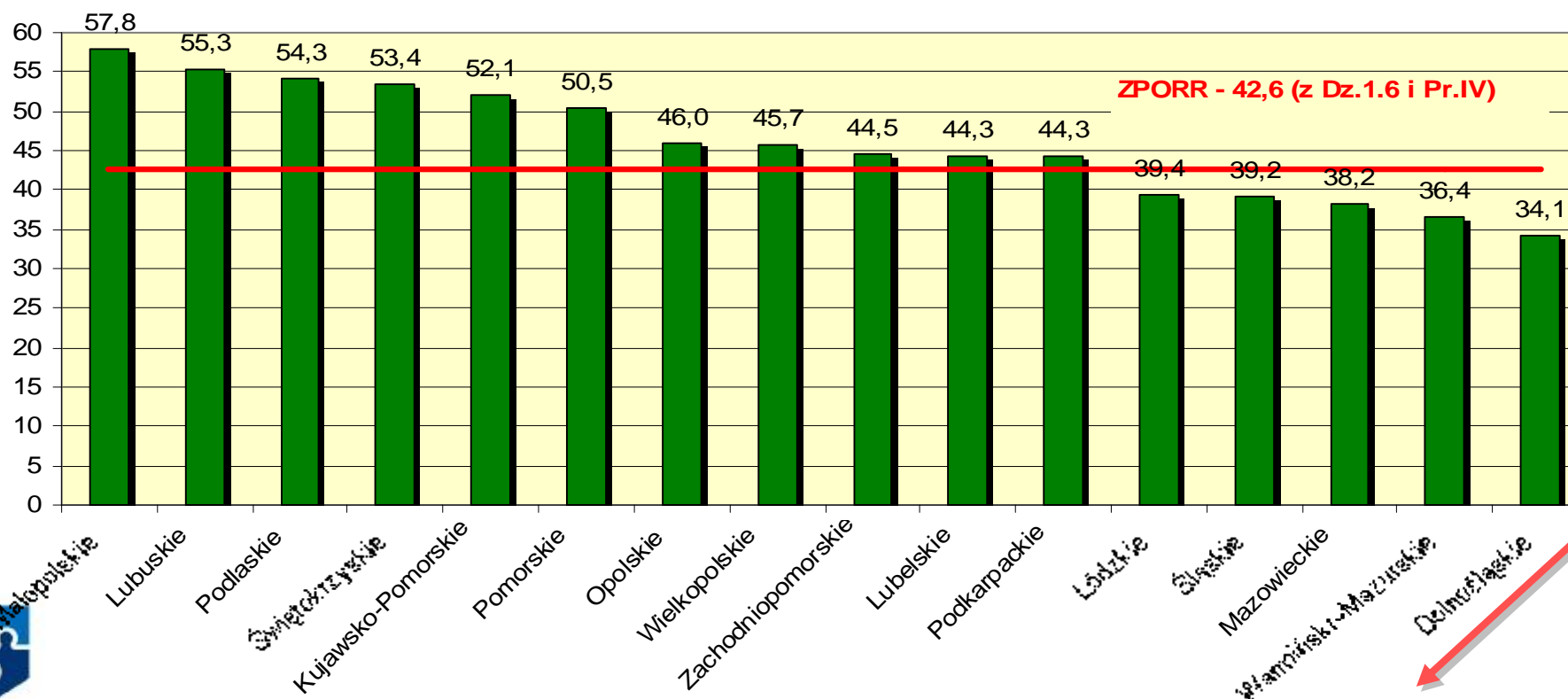
ZPORR

Zintegrowany Program
Operacyjny
Rozwoju Regionalnego



Stan wdrażania ZPORR (stan na koniec lutego 2007 r.)

Płatności jako % alokacji na lata 2004-2006



ZPORR
Zintegrowany
Program
Operacyjny
Rozwoju
Regionalnego



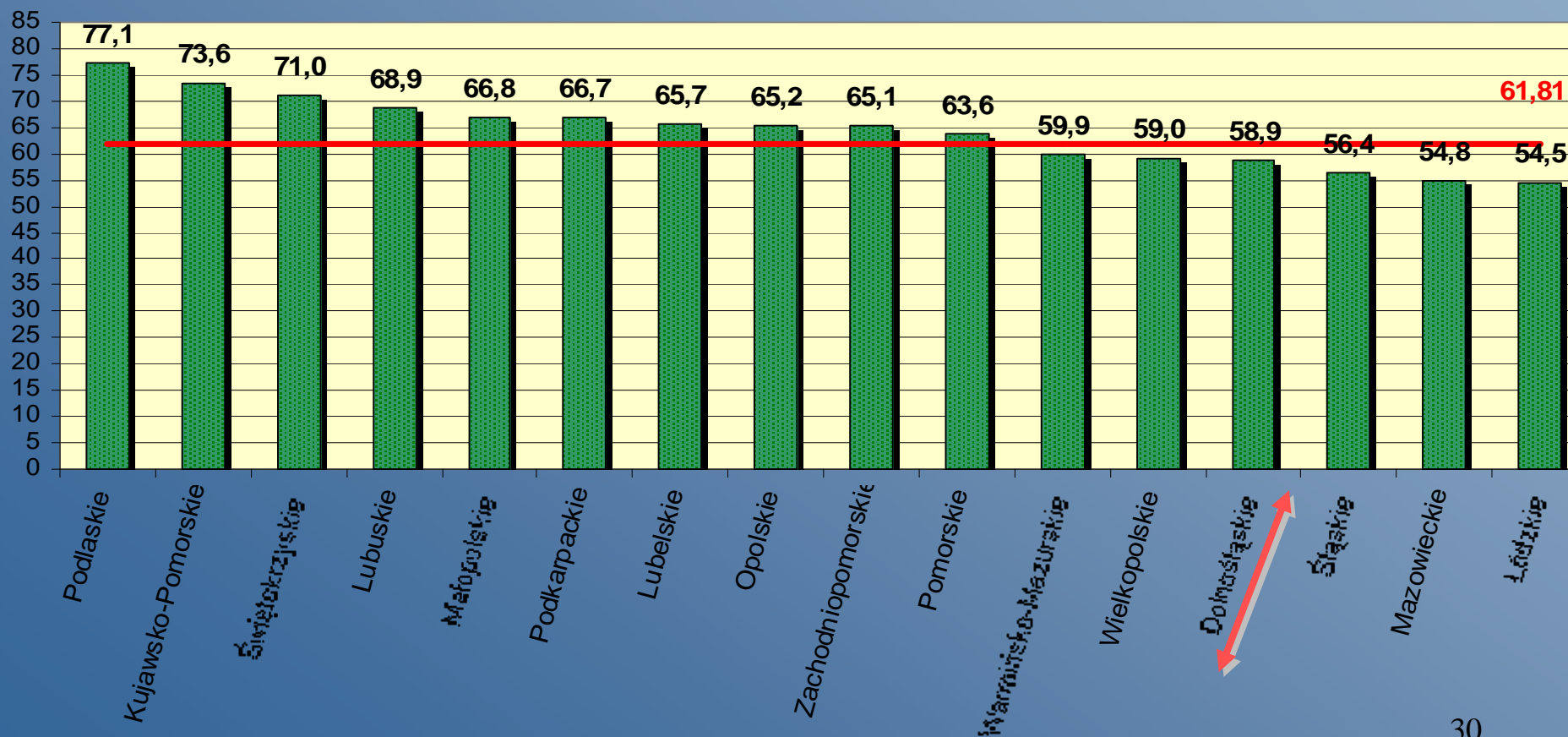
ZPORR

Zintegrowany Program
Operacyjny
Rozwoju Regionalnego



Stan wdrażania ZPORR (stan na koniec sierpnia 2007 r.)

Płatności jako % alokacji na lata 2004-2006
(z uwzględnieniem Działania 1.6. w województwach)



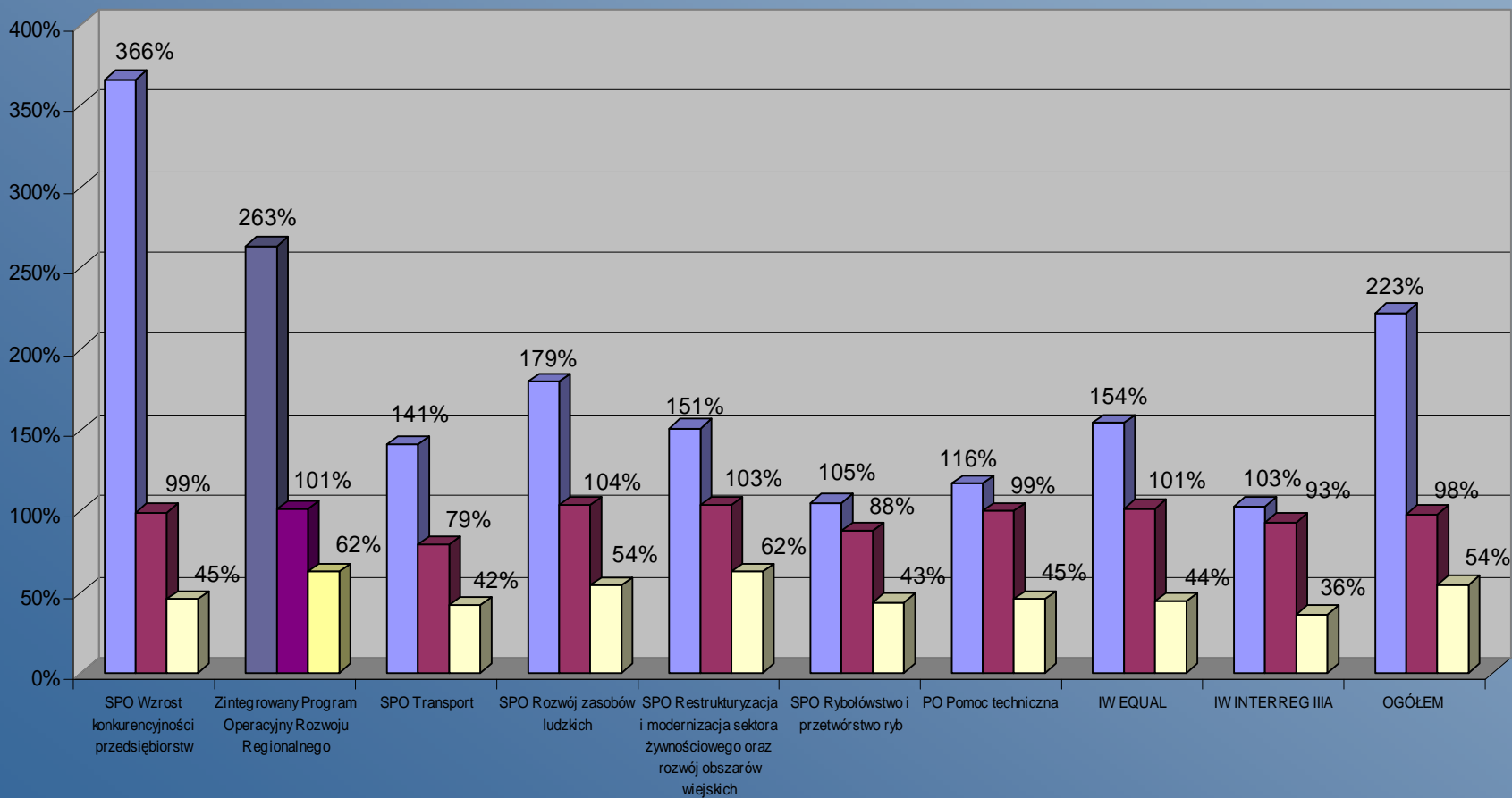


ZPORR

Zintegrowany Program
Operacyjny
Rozwoju Regionalnego



Wartość złożonych wniosków, podpisanych umów (wydanych decyzji) o dofinansowanie oraz płatności zrealizowanych z kont programowych w ramach poszczególnych programów operacyjnych oraz IW EQUAL i INTERREG IIIA jako procent realizacji zobowiązań na lata 2004-2006 według stanu na koniec sierpnia 2007 r. (zastosowany kurs: 1 euro = 3,8271 zł)



■ wartość wniosków złożonych od uruchomienia programu jako procent realizacji zobowiązań na cały okres programowania 2004-2006

■ wartość umów (decyzji) o dofinansowanie zawartych od początku uruchomienia programu jako procent realizacji zobowiązań na cały okres programowania 2004-2006

■ wartość płatności dokonanych z kont programowych od początku uruchomienia programu jako procent realizacji zobowiązań na cały okres programowania 2004-2006



ZPORR
Zintegrowany Program
Operacyjny
Rozwoju Regionalnego



Film reklamowy ZPORR
emitowany w mediach





ZPORR

Zintegrowany Program
Operacyjny
Rozwoju Regionalnego



Dziękuję za uwagę

ponad 220 mln euro do końca 2006

ponad 1 mld euro w latach 2007 – 2013