



# ZPORR

Zintegrowany Program  
Operacyjny  
Rozwoju Regionalnego

**STAN WDRAŻANIA ZPORR  
W WOJEWÓDZTWIE DOLNOŚLĄSKIM  
NA 31 MAJA 2005 R.**

# Zintegrowany Program Operacyjny Rozwoju Regionalnego (ZPORR) lata 2004-2006

## DOKUMENTY PROGRAMOWE ZPORR

Przyjęto dokumenty warunkujące rozpoczęcie realizacji programu:

- Rozporządzenie Ministra właściwego w sprawie przyjęcia **Programu Operacyjnego** - zostało opublikowane w Dz. U. z dnia 26 lipca 2004 r. Nr 166, poz. 1745
- Rozporządzenie ministra właściwego w sprawie przyjęcia **Uzupełnienia Programu** - zostało opublikowane w Dzienniku Ustaw Nr 200, poz. 2051, z dnia 14 września 2004 r.
- Rozporządzenie MGiP **wprowadzające zmiany do UZPORR** – zostało opublikowane w w Dzienniku Ustaw Nr 87, poz. 745, z dnia 18 maja 2005 r.
- Rozporządzenia w sprawie: wzorów umów o dofinansowanie projektów, trybu składania i wzorów wniosków o dofinansowanie realizacji projektu z funduszy strukturalnych, w sprawie wzorów sprawozdań okresowych, rocznych i końcowych z realizacji projektów, działań i programów operacyjnych,

**Zintegrowany Program Operacyjny Rozwoju Regionalnego (ZPORR)  
lata 2004-2006**

**ROZPORZĄDZENIE MGIP WPROWADZAJĄCE ZMIANY  
DO UZPORR**

**Najważniejsze zmiany wprowadzone rozporządzeniem dotyczą m.in.:**

- objaśnienia niektórych pojęć,
- sprecyzowania wartości wskaźników pozostawionych uprzednio do oszacowania,
- rozszerzenia list beneficjentów w przypadku niektórych działań oraz ustalenia poziomu możliwego dofinansowania w przypadku projektów, w odniesieniu do których stosowane są zasady udzielania pomocy publicznej
- uszczegółowienie zapisów dotyczących kwalifikowalności wydatków
- doprecyzowuje kryteria wyboru projektów.

# **Zintegrowany Program Operacyjny Rozwoju Regionalnego (ZPORR) lata 2004-2006**

Najważniejsze zmiany to m.in.:

## **2. Dla Działań 1.2, 3.1, 3.2:**

- Podmioty wykonujące usługi publiczne na podstawie umowy zawartej z jednostką samorządu terytorialnego, w których większość udziałów lub akcji posiada gmina lub powiat na „Podmioty wykonujące usługi publiczne, w których większość udziałów lub akcji posiada gmina, powiat (lub województwo), w tym podmioty wykonujące te usługi na mocy odrębnej umowy”.

- ## **4. W Działaniu 2.3 i 2.4 została dopisana kategoria beneficjentów:**
- „podmioty prowadzące działalność gospodarczą ” – odnosi się to projektów subsydiowania zatrudnienia, do których stosuje się rozporządzenie Ministra Gospodarki i Pracy z dnia 17 listopada 2004 r. w sprawie udzielania pomocy na wspieranie inwestycji w zakresie zatrudnienia (Dz.U. z dnia 17 grudnia 2004, Nr. 267 poz. 2653); doprecyzowanie grupy Beneficjentów Ostatecznych, wydatki kwalifikowalne dotyczącego kosztów subsydiowanego zatrudnienia

# Zintegrowany Program Operacyjny Rozwoju Regionalnego (ZPORR) lata 2004-2006

Najważniejsze zmiany dotyczą m.in.:

- 2. W Działaniu 2.1** polegająca na wprowadzeniu nowego zapisu w części Beneficjenci Ostateczni w brzmieniu „lekarze i lekarze dentyści”.
- 3. Zmiana polegająca** na przeformułowaniu w całym Uzupelnieniu ZPORR terminów: „Beneficjent” „Instytucja Wdrażająca”. Zmiana wynika z konieczności dostosowania terminologii do Rozporządzenia Rady (WE) nr 1260/1999
- 4. Poziom dofinansowania** dla Działania 1.6
- 5. Do Działania 1.3.1** zostało dopisane: Podmioty realizujące projekty w ramach poddziałania muszą prowadzić działalność zgodnie z ustawą z dnia 12 września 1990 r. o szkolnictwie wyższym (Dz.U. 1990, Nr 65, poz. 385) lub ustawą o wyższych szkołach zawodowych z dnia 26 czerwca 1997 r. (Dz.U. 1997, Nr 96, poz. 590)

# Zintegrowany Program Operacyjny Rozwoju Regionalnego (ZPORR) lata 2004-2006

Najważniejsze zmiany dotyczą m.in.:

2. **Ujednolicono kryteria merytoryczno-techniczne** wyboru projektów Poddziałania 3.3.1 i 3.3.2
3. **Kryteria wyboru projektów** Działań 2.1, 2.2, 2.3, 2.4, 2.5 i 2.6:
  - **Kryteria formalne:** kwalifikowalność wydatków, niezbędne załączniki,
  - **Kryteria merytoryczno-techniczne:** każdy region na poziomie Ramowego Planu Realizacji Działania może określić kryteria dodatkowe. Priorytetowo traktowane będą wnioski wskazujące na objęcie wsparciem osób spełniających jedno lub kilka kryteriów dodatkowych. Obok kryteriów dodatkowych odnoszących się do osób zastosować można również kryteria wskazujące na priorytetowe traktowanie wniosków m.in. ze względu na: czas trwania projektu, wartość projektu, dodatkowe załączniki do wniosku projektowego.

**Zintegrowany Program Operacyjny Rozwoju Regionalnego (ZPORR)  
lata 2004-2006**

**ROZPORZĄDZENIA DOTYCZĄCE POMOCY  
PUBLICZNEJ**

- 1. Rozporządzenie Ministra Gospodarki i Pracy w sprawie udzielania pomocy na wspieranie inwestycji w dziedzinie turystyki**
- 2. Rozporządzenie Ministra Gospodarki i Pracy w sprawie udzielania pomocy na inwestycje służące redukcji emisji ze źródeł spalania paliw**
- 3. Rozporządzenie Ministra Gospodarki i Pracy w sprawie udzielania pomocy na inwestycje związane z odnawialnymi źródłami energii**

uzyskały notyfikację Komisji Europejskiej – przewidywany termin wejścia w życie to lipiec br.

# Zintegrowany Program Operacyjny Rozwoju Regionalnego (ZPORR) lata 2004-2006

## INFORMACJE O NABORZE WNIOSKÓW

- Alokacja przypadająca dla województw na lata 2004-2006 została podzielona na poszczególne lata w następującej proporcji: na rok 2004: **ok. 23%**, na rok 2005: **ok. 33%**, na rok 2006: **ok. 43%**
- Przekroczenie powyższej alokacji jest możliwe w Priorytetach 2 i 3 wyłącznie za zgodą Instytucji Zarządzającej (Priorytety te są współfinansowane z budżetu państwa)
- W celu realizacji jak największej liczby projektów, które zostały ocenione pozytywnie **14 województw** wystąpiło w 2004 r. z wnioskiem o przekroczenie alokacji przewidzianej na dane działanie w regionie
- Z prognoz przedstawionych przez Instytucje Pośredniczące (Urzędy Wojewódzkie) w oparciu o harmonogramy płatności nadsyłane przez beneficjentów wynika, że nie ma niebezpieczeństwa utraty części środków w wyniku obowiązywania zasady „N+2” (prognoza wg IZ jest bardzo optymistyczna)



# Zintegrowany Program Operacyjny Rozwoju Regionalnego (ZPORR) lata 2004-2006

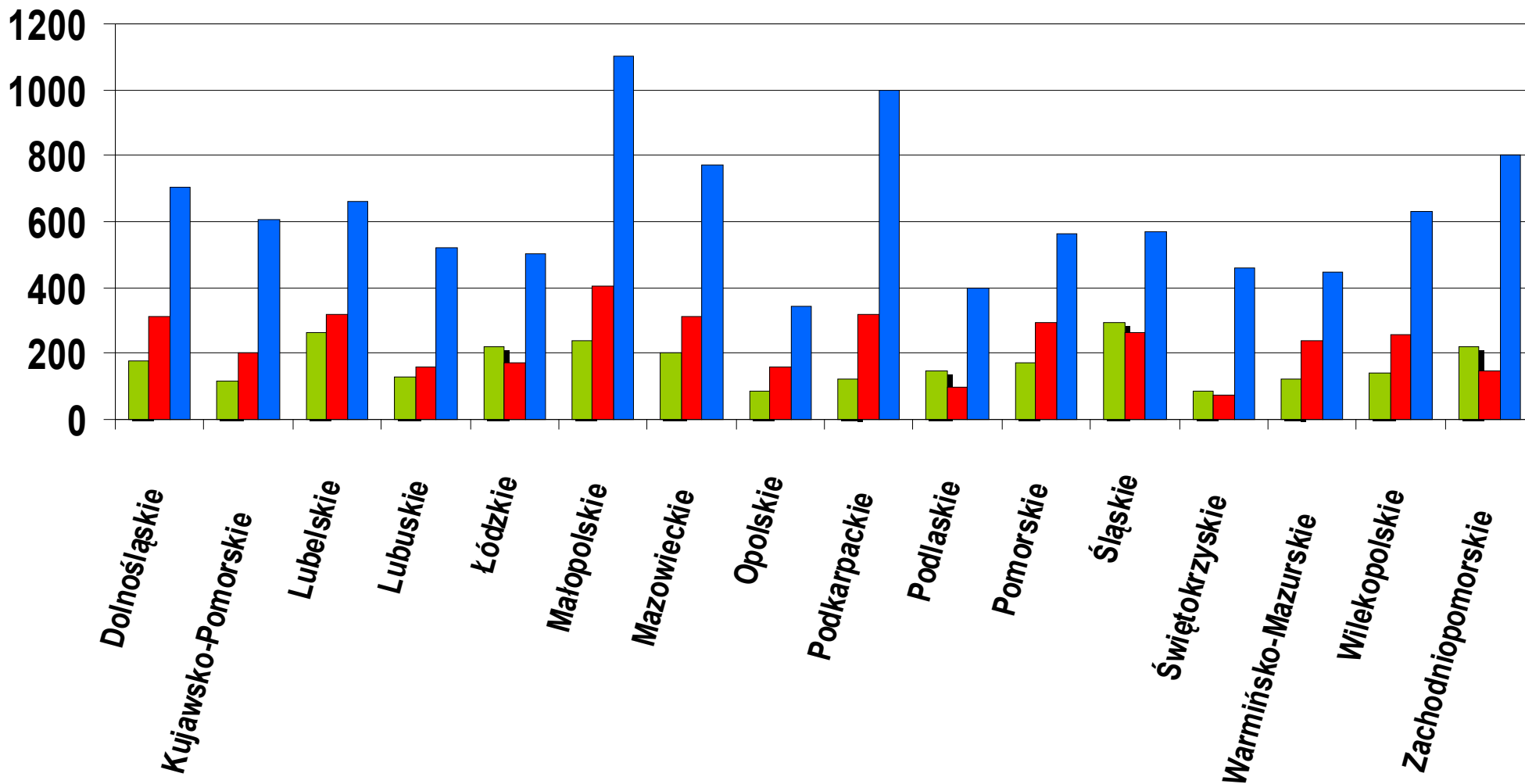
## ILOŚĆ ZŁOŻONYCH WNIOSKÓW WE WSZYSTKICH WOJEWÓDZTWACH (stan na 31 maja 2005 r.)

**W całym kraju złożono – 17 211 wniosków (wartość dofinansowania na prawie 24 928 mln zł) w tym:**

Województwo	Liczba projektów	Wartość dofinansowania zł (mln)	Województwo	Liczba projektów	Wartość dofinansowania zł (mln)
<b>Dolnośląskie</b>	<b>1215</b>	<b>1 695</b>	Podkarpackie	1575	1258
Kuj-Pom	926	1 413	Podlaskie	644	1174
Lubelski	1729	1 879	Pomorskie	1028	1 679
Lubuski	810	975	Śląskie	1195	2 753
Łódzkie	893	1 069	Świętokrzyskie	615	1 140
Małopolskie	1747	2 700	War - Mazur	834	1 440
Mazowieckie	1285	2 063	Wielkopolskie	1028	1 430
Opolskie	582	709	Zachodniopom	985	1 509

# IŁOŚĆ ZŁOŻONYCH WNIOSKÓW W WOJEWÓDZTWACH (stan na 31 maja 2005 r.)

■ Priorytet 1 ■ Priorytet 2 ■ Priorytet 3



# **INFORMACJE O NABORZE WNIOSKÓW W WOJEWÓDZTWIE DOLNOŚLĄSKIM**

- Nabory projektów rozpoczęły się w **czerwcu 2004 r.**
- **Ogłoszenia zamieszczane są w: prasie, telewizji, radiu i na stronie internetowej**
- **Ogłoszono 11 terminów naboru wniosków**
- **Konkursy były w zdecydowanej większości konkursami zamkniętymi**

# ILOŚĆ ZŁOŻONYCH WNIOSKÓW W WOJEWÓDZTWIE DOLNOŚLĄSKIM

(stan na 31 maja 2005 r.)

W województwie dolnośląskim złożono – **1215 wniosków** (wartość dofinansowania na ponad **1 695 mln zł**):

- W ramach Priorytetu 1. Rozbudowa i modernizacja infrastruktury służącej wzmocnieniu konkurencyjności regionów – **197 wnioski** (wartość dofinansowania ok. **909 mln zł**)
- W ramach Priorytetu 2. Wzmocnienie rozwoju zasobów ludzkich w regionach – **311 wnioski** (dofinansowanie ok. **196 mln zł**)
- W ramach Priorytetu 3. Rozwój lokalny – **343 wniosków** (dofinansowanie ok. **561 mln zł**)
- Działanie 3.4. Mikroprzedsiębiorstwa – **364 wniosków** (dofinansowanie ok **28 mln zł**)

**Największym zainteresowaniem w województwie  
dolnośląskim cieszą się Działania:**  
**(stan na 31 maja 2005 r.)**

- **3.1 Obszary wiejskie – 205 wniosków** (wartość dofinansowania ok. 281 mln zł)
- **3.5 Lokalna infrastruktura społeczna – 95 wniosków** (wartość dofinansowania ok. 191 mln zł)
- **1.3 Regionalna infrastruktura społeczna – 76 wniosków** (wartość dofinansowania ok. 215 mln zł)
- W ramach Priorytetu 2
- **2.1 Rozwój umiejętności powiązany z potrzebami regionalnego rynku pracy i możliwości kształcenia ustawicznego w regionie – 148 wniosków** (wartość dofinansowania ok. 91 mln zł)
- **2.2 Wyrównywanie szans edukacyjnych poprzez programy stypendialne – 70 wnioski** (wartość dofinansowania ok. 27 mln zł)
- **3.4 Mikroprzedsiębiorstwa – 364 wniosków** (wartość dofinansowania ok. 28 mln zł)

**Najmniej złożono wniosków w województwie dolnośląskim w ramach następujących Działań:**  
**(stan na 31 maja 2005 r.)**

- **1.1.2 Infrastruktura transportu publicznego wniosków – 1 wniosek (wartość dofinansowania ok. 6 mln zł)**
- **3.3 Zdegradowane obszary miejskie, przemysłowe i powojskowe – 18 wniosków (wartość dofinansowania ok. 46 mln zł)**
- **1.3.1 Regionalna infrastruktura edukacyjna – 11 wniosków (wartość dofinansowania ok. 114 mln zł)**
- **W ramach 2. Priorytetu – 2.3 Reorientacja zawodowa osób odchodzących z rolnictwa – 12 wniosków (wartość dofinansowania ok. 11 mln zł)**

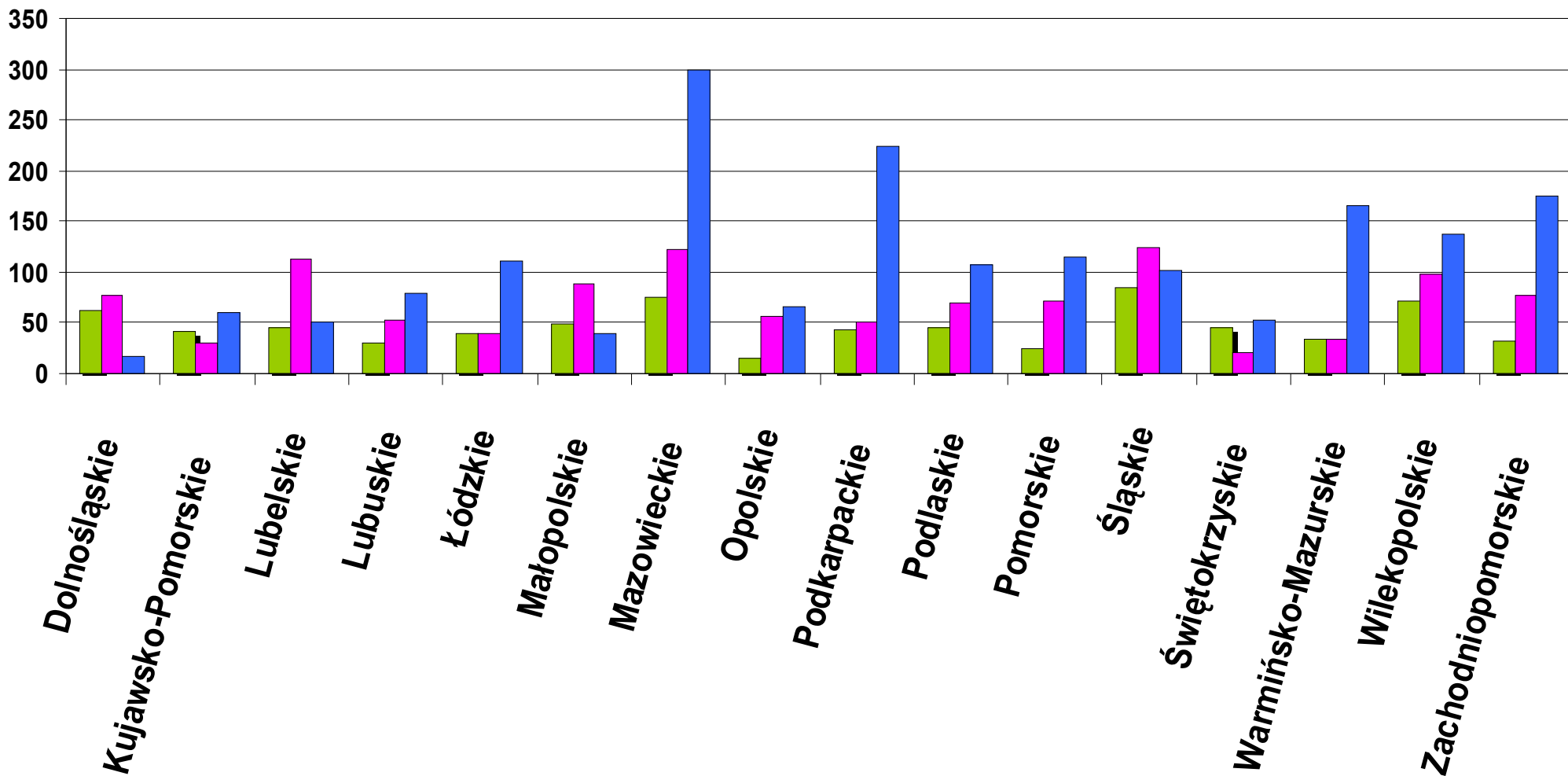
**Ilość wniosków zaakceptowanych przez Zarząd  
Województwa/Instytucje Wdrażające i przekazanych do podpisania  
umowy o dofinansowanie w całym kraju  
(stan na 31 maja 2005 r.)**

**W całym kraju zostało zaakceptowanych 3568 wniosków - 20%  
złożonych wniosków (wartość dofinansowania 6 570 mln zł)**

Województwo	Liczba projektów	Wartość dofinansowania zł (mln)	Województwo	Liczba projektów	Wartość dofinansowania zł (mln)
<b>Dolnośląskie</b>	<b>157</b>	<b>364</b>	Podkarpackie	318	477
Kuj-Pom	133	364	Podlaskie	222	236
Lubelski	208	223	Pomorskie	210	450
Lubuski	161	237	Śląskie	312	806
Łódzkie	191	232	Świętokrzyskie	119	327
Małopolskie	175	460	War - Mazur	233	351
Mazowieckie	401	879	Wielkopolskie	308	663
Opolskie	136	161	Zachodniopom	284	261

# Ilość wniosków zaakceptowanych w województwach w podziale na Priorytety stan na 31 maja 2005 r.

■ Priorytet 1 ■ Priorytet 2 ■ Priorytet 3





**Ilość wniosków zaakceptowanych w województwie  
dolnośląskim przez Zarząd Województwa/Instytucje  
Wdrażające i przekazanych do podpisania umowy o  
dofinansowanie**

**(stan na 31 maja 2005 r.)**

**Zaakceptowano 157 wniosków - 13 % złożonych wniosków w tym:**

- W ramach Priorytetu 1. Rozbudowa i modernizacja infrastruktury służącej wzmocnieniu konkurencyjności regionów – **63 wnioski (wartość dofinansowania ok. 305 mln zł)**
- W ramach Priorytetu 2. Wzmocnienie rozwoju zasobów ludzkich w regionach – **77 wniosków (wartość dofinansowania ok. 36 mln zł)**
- W ramach Priorytetu 3. Rozwój lokalny – **17 wniosków (wartość dofinansowania ok. 22 mln zł)**

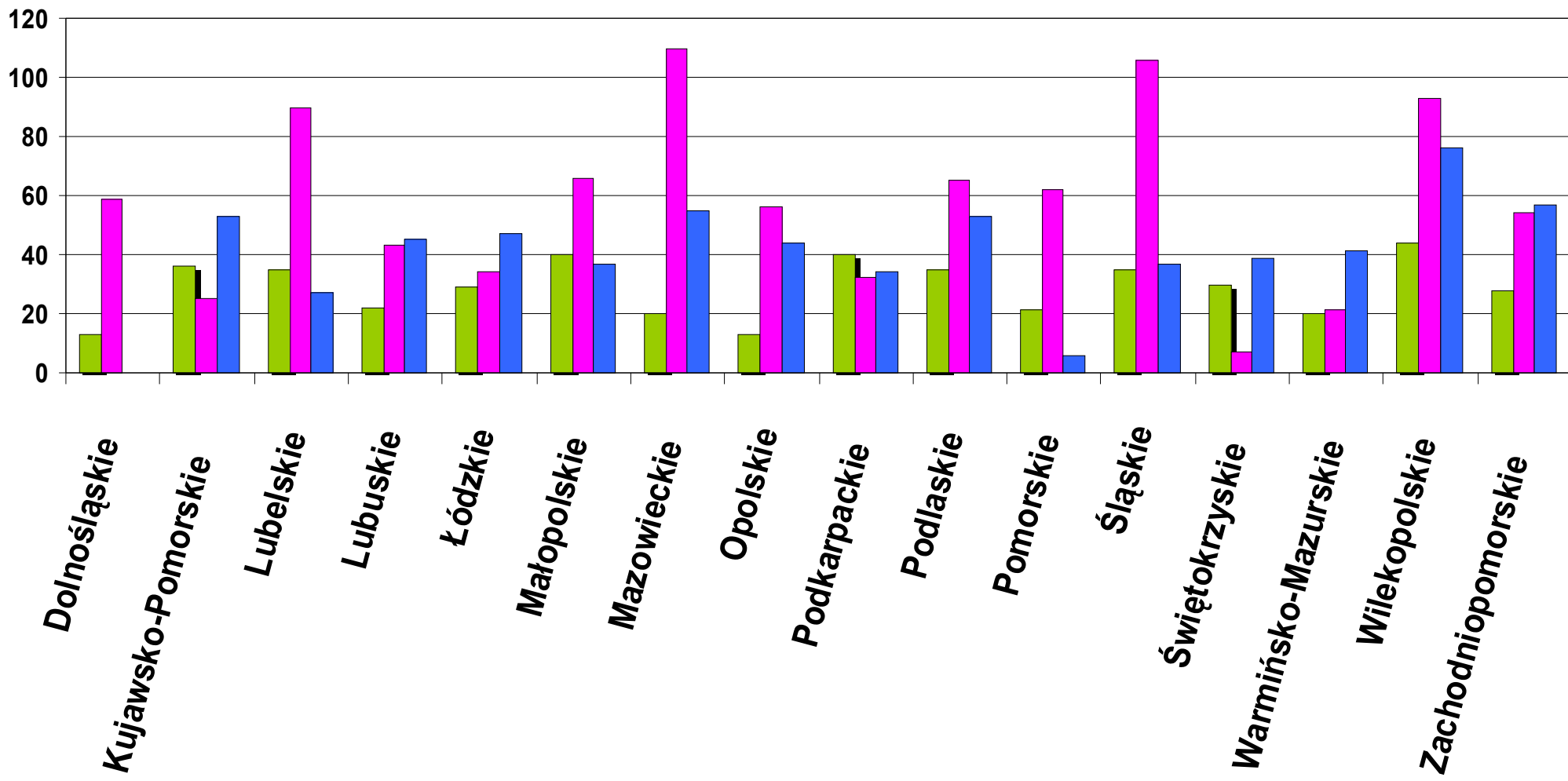
# Ilość podpisanych umów (stan na 31 maja 2005 r.)

**W całym kraju zostało podpisanych 2 032 umów na projekty o wartości dofinansowania 4 121 mln zł**

Województwo	Liczba projektów	Wartość dofinansowania zł (mln)	Województwo	Liczba projektów	Wartość dofinansowania zł (mln)
<b>Dolnośląskie</b>	<b>72</b>	<b>87</b>	Podkarpackie	106	367
Kuj-Pom	114	269	Podlaskie	153	189
Lubelski	152	189	Pomorskie	86	234
Lubuski	110	169	Śląskie	178	479
Łódzkie	110	156	Świętokrzyskie	76	235
Małopolskie	143	399	War - Mazur	82	200
Mazowieckie	185	360	Wielkopolskie	213	438
Opolskie	113	142	Zachodniopom	139	200

# Ilość podpisanych umów w województwach w podziale na Priorytety stan na 31 maja 2005 r.

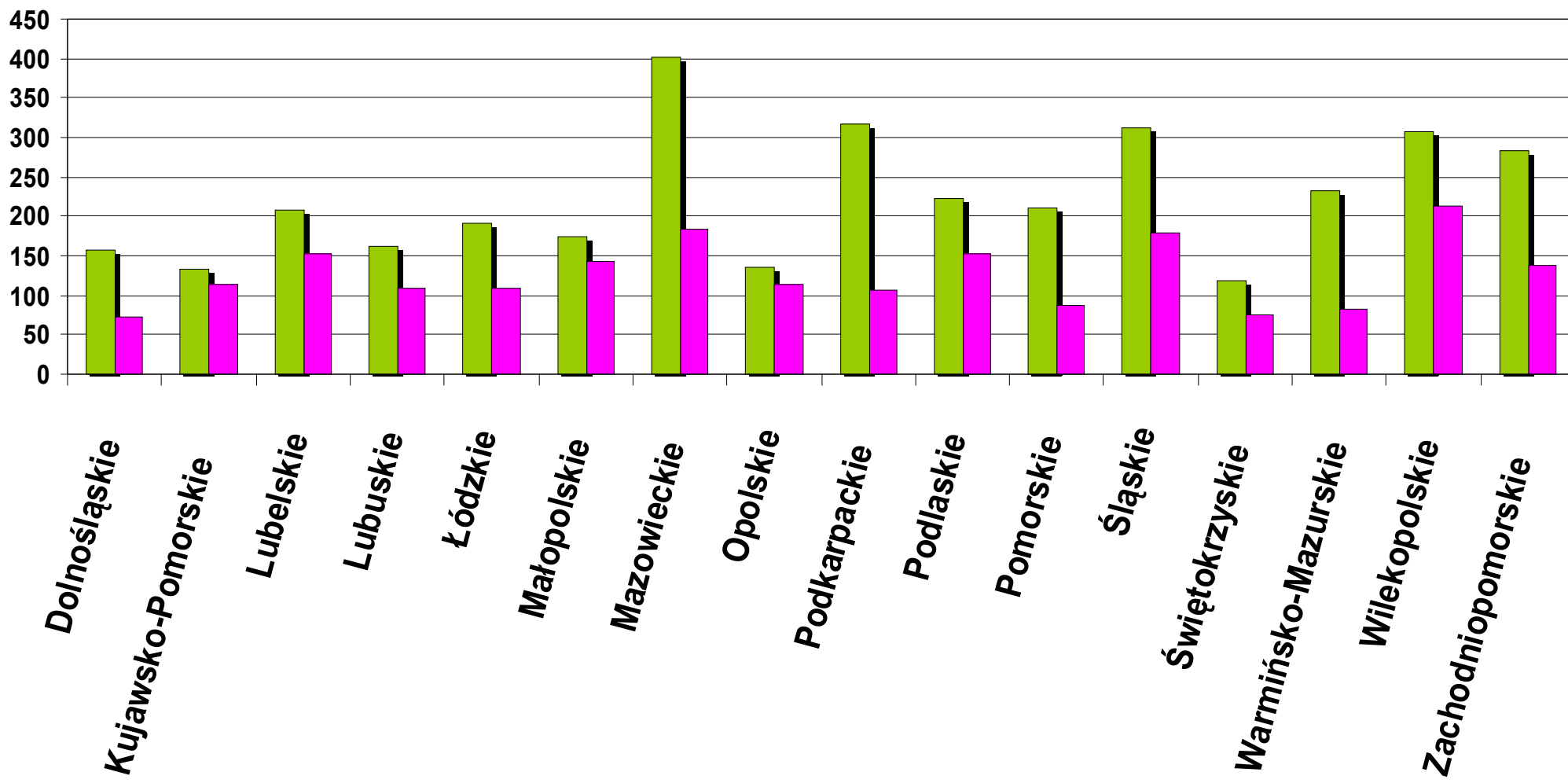
■ Priorytet 1 ■ Priorytet 2 ■ Priorytet 3



# Ilość wybranych projektów do podpisanych umów w województwach stan na 31 maja 2005 r.

■ Wnioski zaakceptowane

■ Liczba podpisanych umów



**Ilość podpisanych umów w województwie**  
**dolnośląskim**  
**(stan na 31 maja 2005 r.)**

**Podpisano 72 umowy na projekty o wartości dofinansowania 87 mln zł, w tym:**

- W ramach Priorytetu 1. Rozbudowa i modernizacja infrastruktury służącej wzmocnieniu konkurencyjności regionów – **13 umów (wartość dofinansowania ok. 60 mln zł)**
- W ramach Priorytetu 2. Wzmocnienie rozwoju zasobów ludzkich w regionach – **59 umów (wartość dofinansowania ok. 27 mln zł)**
- W ramach Priorytetu 3. Rozwój lokalny – **0 umów**

# Płatności w województwie dolnośląskim

## (stan na I kwartał 2005 r.)

- **W I kwartale 2005r. złożono 11 wniosków o płatność, w tym:**
  - 4 dla Działania 4.1
  - 1 dla Działania 4.2
  - 6 dla Działania 4.3
- **Z czego 9 o płatność końcową**
- **W I kwartale 2005 r. nie zrealizowano jeszcze żadnych płatności z funduszy strukturalnych.**
- **Z województwa dolnośląskiego nie został jeszcze przekazany zbiorczy wniosek o płatność do Instytucji Zarządzającej ZPORR.**

**Dziękuję Państwu za uwagę**

**Zapraszam Państwa do zaglądania na  
stronę internetową ZPORR:**

**[www.zporr.gov.pl](http://www.zporr.gov.pl)**