


































OBJAŚNIENIA ZNAKÓW I SKRÓTÓW W SIECIOWYM RJP 2008/2009

CZEŚĆ I. W rubrykach rozkładu jazdy pociągów

	- pociąg EuroCity - obowiązuje dopłata
	- pociąg InterCity - obowiązuje dopłata
	- pociąg EuroNight - pociąg komunikacji międzynarodowej kursujący nocą, zestawiony z wagonów: 
	- pociąg ekspresowy - obowiązuje dopłata
	- Pociąg pospieszny interREGIO w taryfie specjalnej "interREGIO"
	- Tanie Linie Kolejowe - obowiązuje dopłata na miejsce
R, I, S, C,	- przed nr poc. - Przewoźnik: R - Spółka "PKP Przewozy Regionalne",
W, M	I - Spółka "PKP Intercity" S.A., S - Spółka "PKP Szybka Kolej Miejska w Trójmieście" (SKM), C - PKP Cargo S.A., P - PCC RAIL S.A. (ArrivaPCC Sp. z o.o.), M - Spółka "Koleje Mazowieckie-KM", D - Koleje Dolnośląskie S.A.
	- pociąg komunikacji międzynarodowej, zestawiony z wagonów: 
	- autobus szynowy
	- autobus kolejowej komunikacji samochodowej (KKS)
	- pociąg prowadzony lokomotywą parową
1-2, 1, 2	- pod numerem pociągu - pociąg z wagonami klasy 1 i 2, 1 lub 2
	- kursuje od poniedziałku do piątku
	- kursuje od poniedziałku do piątku i w niedziele (codziennie oprócz sobót)
	- kursuje w soboty, niedziele i święta
	- kursuje od poniedziałku do piątku oprócz świąt
	- kursuje od poniedziałku do soboty oprócz świąt
	- kursuje po ogłoszeniu
	- kursuje do odwołania
+	- kursuje w dni świąteczne (niedziele i święta) tj.  i 25, 26.XII, 1.I, 13.IV, 1.V, 11.VI, 15.VIII, 1.XI;
	- pociąg może być odwołany na czas trwania robót po uprzednim ogłoszeniu lub może ulec opóźnieniu
	- kursuje w niektóre dni tygodnia (poniedziałek, wtorek ... niedziela)
	- pociąg wyłącznie z miejscami rezerwowanymi - obowiązuje dopłata lub bilet na miejsce do siedzenia
R	- pociąg częściowo z miejscami rezerwowanymi - obowiązuje dopłata
RF	- rezerwacja miejsc fakultatywna (na życzenie), pasażerowie z rezerwacją mają, pierwszeństwo w zajmowaniu miejsc po dokonaniu dopłaty
K	- po dokonaniu opłaty przewożone są w pociągu przesyłki konduktorskie
	- pociąg prowadzi wagony do przewozu samochodów osobowych
	- pociąg prowadzi wagon do przewozu rowerów i sprzętu sportowego
	- pociąg prowadzi wagony do przewozu osób niepełnosprawnych na wózkach
	- usługi gastronomiczne w pociągu (dania zimne i gorące)
	- mini bar w pociągu
	- pociąg prowadzi wagon lub wagony komunikacji bezpośredniej np. klasy 2
	- pociąg prowadzi wagon sypialny
	- pociąg prowadzi wagon z miejscami do leżenia
	- kontrola paszportowa i celna podczas jazdy pociągu
-	- w rubrykach z lewej strony godzin - pociąg wyłącznie z miejscami rezerwowanymi - obowiązuje dopłata
	- z lewej strony godzin i minut - pociąg nie kursuje codziennie

- | - zamiast godzin i minut - pociąg nie zatrzymuje się
- < - zamiast godzin i minut - pociąg jedzie inną drogą
- - przedzielenie czasu rozkładu jazdy tego samego pociągu - zmiana numeru pociągu
- - przedzielenie czasu rozkładu jazdy - połączenie pośrednie (z przesiadaniem)
- - oddzielenie rozkładu jazdy różnych pociągów w tej samej rubryce
- ↳ - połączenie bezpośrednie bez przesiadania
- I** ÷ **55** - odnośniki zawierające np. relacje pociągu, termin kursowania itp.
- CMK** - Centralna Magistrala Kolejowa - tab. **100**

Część II. W rubrykach tabel z nazwami stacji i przystanków

Z lewej strony nazw stacji:

km - odległość w kilometrach

Z prawej strony nazw stacji:

- R** - stacja graniczna - kontrola paszportowa, celna i dewizowa
- o** - odjazd
- ↓** - odjazd
- p** - przyjazd
- 110,608** - numery przy nazwach stacji oznaczają tabele zawierające szczegółowy rozkład jazdy pociągów na przyległych odcinkach
- itp.**
- - krótki peron - nie wszystkie wagony mieszczą się przy krawędzi peronu, wsiadanie i wysiadanie powinno odbywać się do i z wagonów stojących w granicach peronu
- WEZ** - czas zachodnioeuropejski
- MEZ** - czas środkowoeuropejski
- OEZ** - czas wschodnioeuropejski
- MZ** - czas moskiewski
- ČD** - stacja Kolei Czeskich
- BC** - stacja Kolei Białoruskich
- DB** - stacja Niemieckiej Kolei Związkowej
- LG** - stacja Kolei Litewskich
- UŽ** - stacja Kolei Ukraińskich
- RŽD** - stacja Kolei Rosyjskich
- ŽSR** - stacja Kolei Republiki Słowackiej