




regionalny punkt
doradczy

Poniżej podany jest sposób podpisania sprawozdania finansowego za pomocą podpisu zaufanego wykonany za pośrednictwem platformy ePUAP

Zalogować się na stronę:

<https://www.gov.pl/web/uslugi/podpisz-dokument-elektronicznie-wykorzystaj-podpis-zaufany>

gov.pl Serwis polskiego rządu

 Usługi

Usługi dla obywatela Usługi dla przedsiębiorcy Usługi dla urzędnika

Usługi / Podpisz dokument elektronicznie - wykorzystaj podpis zaufany

Podpisz dokument elektronicznie - wykorzystaj podpis zaufany

Masz profil zaufany i chcesz go wykorzystać do podpisania dokumentu elektronicznego podpisem zaufanym? Chcesz sprawdzić, czy dokument elektroniczny jest podpisany i kto go podpisał? A może chcesz poznać treść podpisanego już dokumentu? Sprawdź, jak to zrobić.

Skorzystaj z usługi, w której możesz:

- podpisać dokument – również taki, który podpisał ktoś inny,
- sprawdzić, czy złożone podpisy są prawidłowe,
- przeczytać przed podpisaniem treść już podpisanego dokumentu.

Dzięki usłudze możesz np. podpisać sprawozdanie finansowe. Więcej informacji na temat e-sprawozdań znajdziesz na portalu [podatki.gov.pl](https://www.podatki.gov.pl)

Kto może podpisać dokument za pomocą podpisu zaufanego

Każdy, kto ma profil zaufany. Sprawdź, jak założyć profil zaufany.

Podpisz dokument

<https://www.gov.pl/web/uslugi/podpisz-dokument-elektronicznie-wykorzystaj-podpis-zaufany>

Kliknij



regionalny punkt
doradczy

Pojawi się okno

gov.pl Serwis polskiego rządu

gov.pl / Login.gov.pl

Wybierz sposób logowania.
Bezpieczny i darmowy dostęp do usług publicznych.

profil zaufany e-dowód

gov.pl / Login.gov.pl

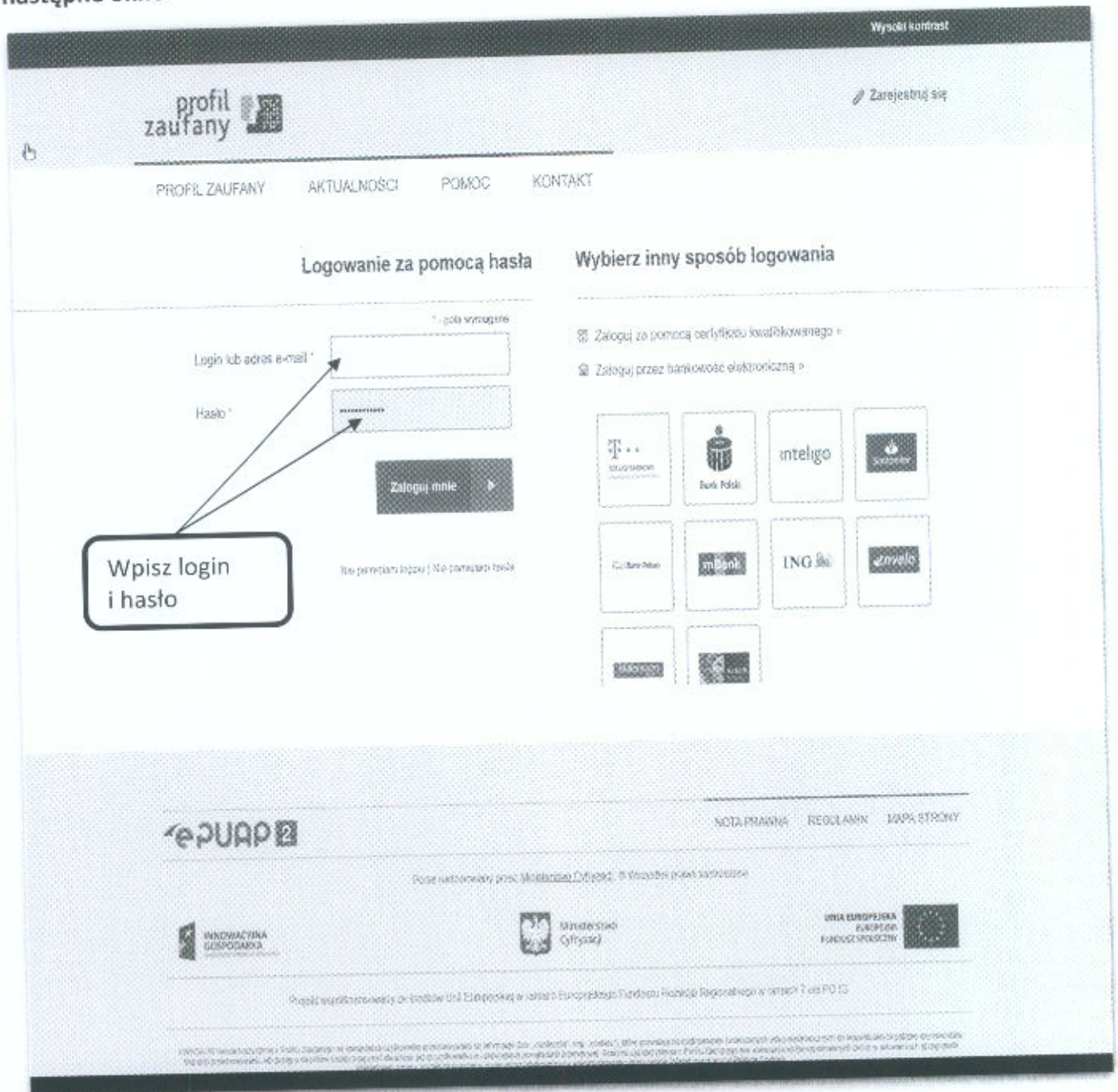
- Jak korzystać
- Usługi
- Ciasteczki
- Bezpieczeństwo
- Kontakt
- Dla przedsiębiorców

© 2018 Ministerstwo Cyfryzacji. Wszystkie prawa zastrzeżone.

Kliknij



I następne okno



Po zalogowaniu otworzy się okno do ściągnięcia pliku



regionalny punkt
doradczy

Podpisz dokument elektronicznie za pomocą podpisu zaufanego

Możesz:

- podpisywać dokumenty - również te, które podpisał ktoś inny
- sprawdzić, czy inne osoby złożyły prawidłowy podpis
- pobierać pliki znajdujące się w podpisanych dokumentach



Wybierz dokumenty
z dysku

Podpisanie...
Podpisanie...
Podpisanie...
Podpisanie...
Podpisanie...
Podpisanie...
Podpisanie...
Podpisanie...
Podpisanie...
Podpisanie...

Kliknij

OBYWATEL.GOV.PL

Każdą sprawę, którą chcesz załatwić w urzędzie, traktujemy jak usługę, którą wykonujemy dla Ciebie. Chcemy, żebyś załatwił tę sprawę szybko i sprawnie. Dlatego zebraliśmy wszystkie nasze usługi w jednym miejscu. Opisujemy w prosty i przystępny sposób, co musisz zrobić, co przygotować, gdzie pójść, lub co możesz załatwić bez wychodzenia z domu. Wszystko po to, abyś nie tracił czasu. OBYWATEL.GOV.PL to dobre źródło informacji o usługach Ministerstwa Spraw Wewnętrznych.

Dowiedz się więcej >

O serwisie

O programie plID

Założ profil zaufany

Czym jest ePUAP

Finansowanie

RODO

Polityka prywatności

Lista instytucji

Aplikacje mobilne

Bezpieczeństwo serwisu

Moja strona



pl.ID



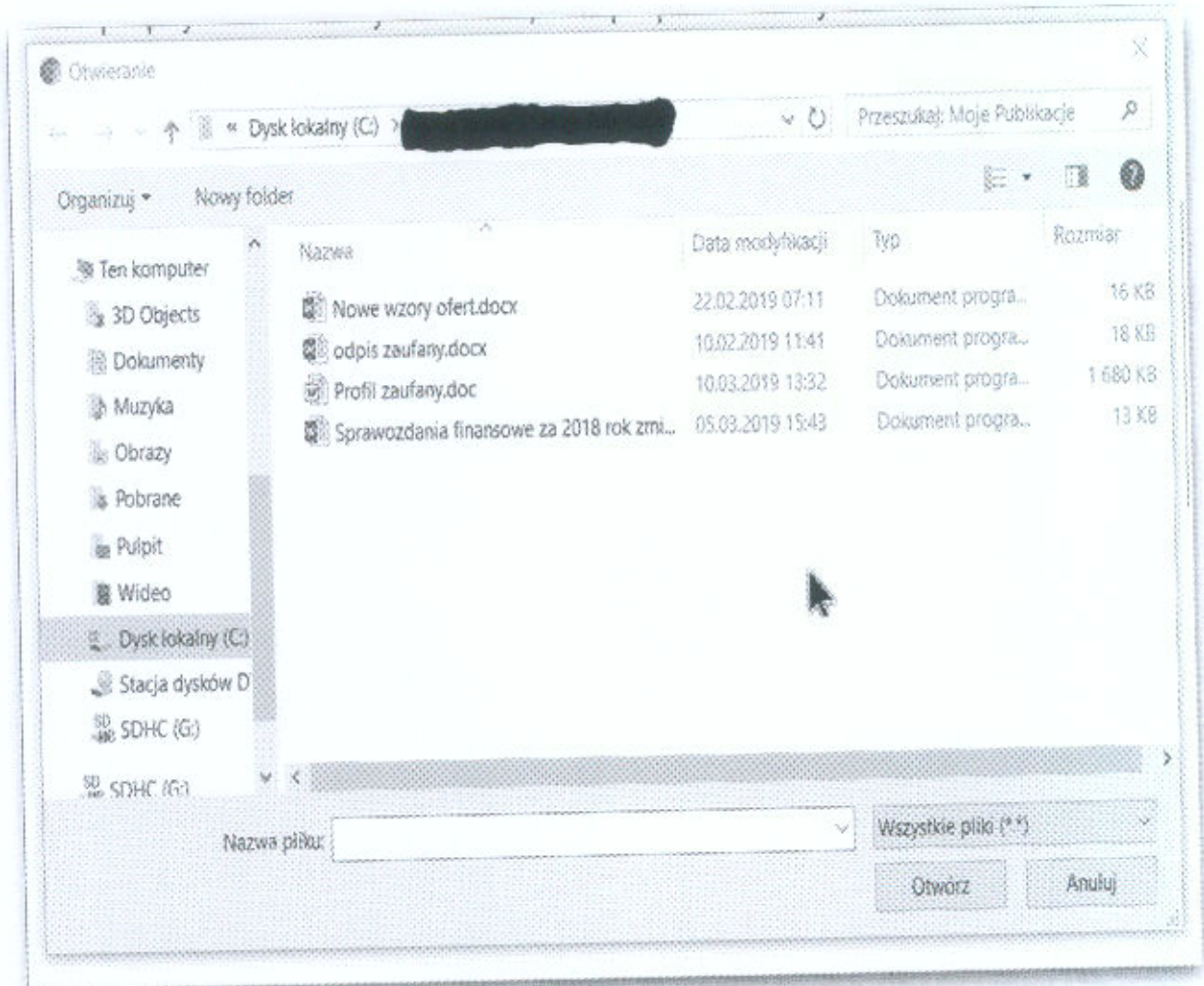
GOI

<https://obywatel.gov.pl/praca-i-biznes/podpisz-dokument-elektronicznie-wykorzystaj-podpis-zaufany-uslugi-onLine/signer/upload?efinesAppWise=SIGNER&efinesOrigin=EXIT&NL>



regionalny punkt
doradczy

Okno wyboru pliku do podpisu podpisem zaufanym





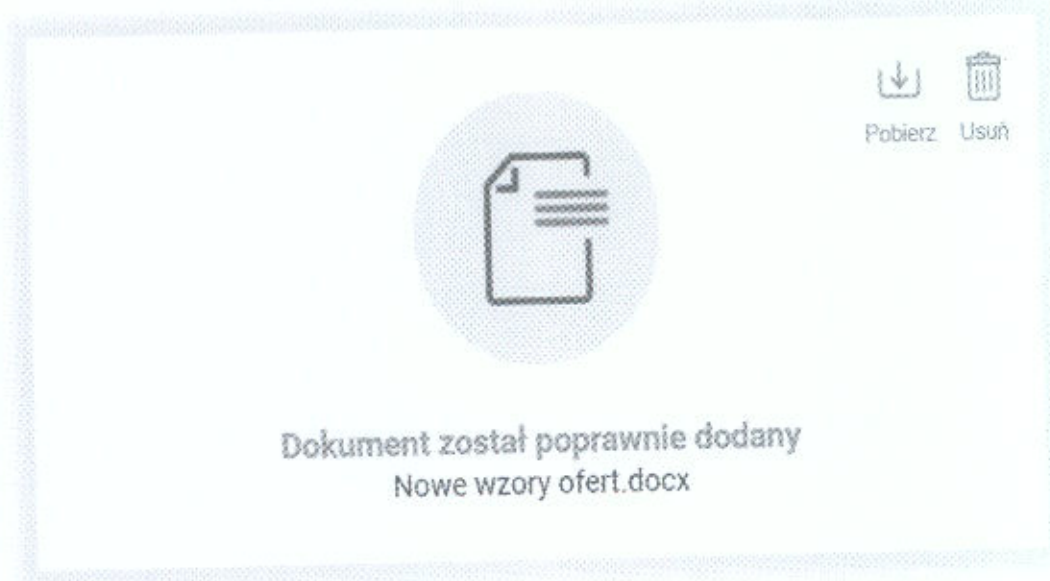
regionalny punkt
doradczy

Nnnnnn

Podpisz dokument elektronicznie za pomocą podpisu zaufanego

Możesz:

- podpisywać dokumenty - również te, które podpisał ktoś inny
- sprawdzić, czy inne osoby złożyły prawidłowy podpis
- pobierać pliki znajdujące się w podpisanych dokumentach



Teraz możesz podpisać dodany dokument za pomocą podpisu zaufanego

PODPISZ

<https://obywatel.gov.pl/praca-i-biznes/podpisz-dokument-elektronicznie-wykorzystaj-podpis-zaufany/uslug-a-online/signer/upload?xFormsAppName=SIGNER&xFormsOr>

Kliknij aby podpisać podpisem
zaufanym



regionalny punkt
doradczy

Pojawia się okno z danymi osoby podpisującej dokument

Podpisywanie dokumentu Anuluj Podpisz podpisem zaufanym

Podpisz podpisem kwalifikowanym >

Informacje o profilu zaufanym

Pierwsze imię	[redacted]
Drugie imię	[redacted]
Nazwisko	[redacted]
PESEL	[redacted]
Identyfikator użytkownika	[redacted]
Data utworzenia	26-04-2017 13:23
Data wygaśnięcia	27-04-2020 00:00

Informacje dodatkowe Podpisywanie dokumentu profilem zaufanym.

Dane dokumentu **Podgląd dokumentu**
Nie udało się zwiualizować zawartości dokumentu. Aby się z nią zapoznać, możesz pobrać dokument, korzystając z przycisku poniżej.

Pobierz dokument (xml)

Anuluj Podpisz podpisem zaufanym

<https://pz.gov.pl/pz/pages/documentPreview?doc=npvjpiq9vpnqfg50zqnmksf8yqqbehwuxjr4ue97>

Kliknij



regionalny punkt
doradczy

W tym miejscu należy wpisać kod autoryzacyjny przesłany na telefon podany przy zakładaniu profilu ePUAP

Autoryzacja podpisania dokumentu podpisem zaufanym

Do podpisania dokumentu podpisem zaufanym wymagana jest autoryzacja.
Na Twój kanał autoryzacji wysłaliśmy wiadomość z kodem autoryzacyjnym. Przepisz poniżej otrzymany kod.

Kod autoryzacyjny nr 2 z dnia 10.03.2019:

Autoryzuj i podpisz dokument Anuluj

<https://pz.gov.pl/pz/pages/documentPreview>

Wpisz otrzymany kod



regionalny punkt
doradczy

Pojawia się okno z informacją o prawidłowo złożonym podpisie

Twój dokument został poprawnie
podpisany



Twój podpisany dokument

 Złożone podpisy ▾

Kliknij a otworzy się ostatnie
okno z nazwiskiem osoby
podpisującej

<https://obywatel.gov.pl/nforms/signer/download>



regionalny punkt
doradczy

Wszelkie pytania kierować proszę na email doradztwo_ngo@umwd.pl

Doradca Andrzej Stachowiak