



DOLNY ŚLĄSK

dobra perspektywa
www.dolnyslask.pl



**DOLNY
ŚLĄSK**

POWT POLSKA – SAKSONIA 2007-2013

Program Operacyjny Współpracy Transgranicznej Polska – Saksonia 2007-2013

Jelenia Góra, dn. 10.12.2012 r.



Unia Europejska. Europejski Fundusz Rozwoju
Regionalnego: Inwestujemy w waszą przyszłość/
Europäische Union. Europäischer Fonds für
regionale Entwicklung: Investition in Ihre Zukunft





**DOLNY
ŚLĄSK**

POWT POLSKA – SAKSONIA 2007-2013

STAN WDRAŻANIA POWT Polska – Saksonia 2007-2013.



Unia Europejska. Europejski Fundusz Rozwoju
Regionalnego: Inwestujemy w waszą przyszłość/
Europäische Union. Europäischer Fonds für
regionale Entwicklung: Investition in Ihre Zukunft



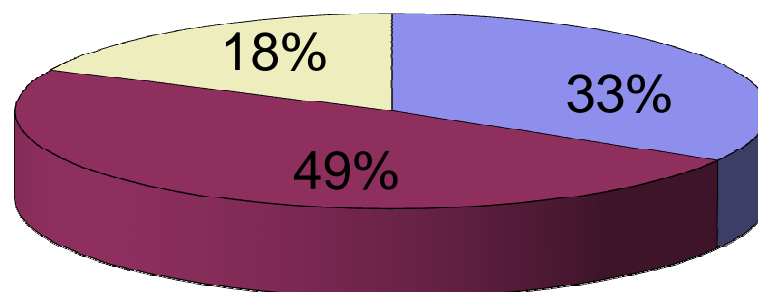
WYNIKI POSIEDZENIA KOMITETU MONITORUJĄCEGO (STAN NA 28.09.2012 R)

| Lp | Oś priorytetowa | Liczba zatwierdzonych projektów | Alokacja w € | Kwota zatwierdzona przez KM w € | Dostępność po KM w € |
|--------------|-------------------------------------|---------------------------------|----------------------|---------------------------------|---------------------------|
| 1. | Rozwój Transgraniczny | 54 | 44 754 945,00 | 42 860 482,00 | 1 894 462,99 |
| 2. | Transgraniczna integracja społeczna | 72 | 54 049 395,00 | 54 151 242,22 ^{1/} | -104 847,22 ^{1/} |
| Razem | | 126 | 98 804 340,00 | 97 011 724,22 | 1 792 615,78 |

^{1/} projekt zatwierdzony jako rezerwowy - do momentu pojawienia się oszczędności w ramach osi, umożliwiających pełną kontraktację.



Przyznane dofinansowanie w ramach POWT Polska - Saksonia



- przyznane dofinansowanie dla PW (Saks)
- przyznane dofinansowanie dla PW z Dolnego Śląska
- przyznane dofinansowanie dla PW z woj.lubuskiego





WYNIKI NABORÓW

– ilość złożonych i zatwierdzonych projektów (stan na 30.11.2012r.)

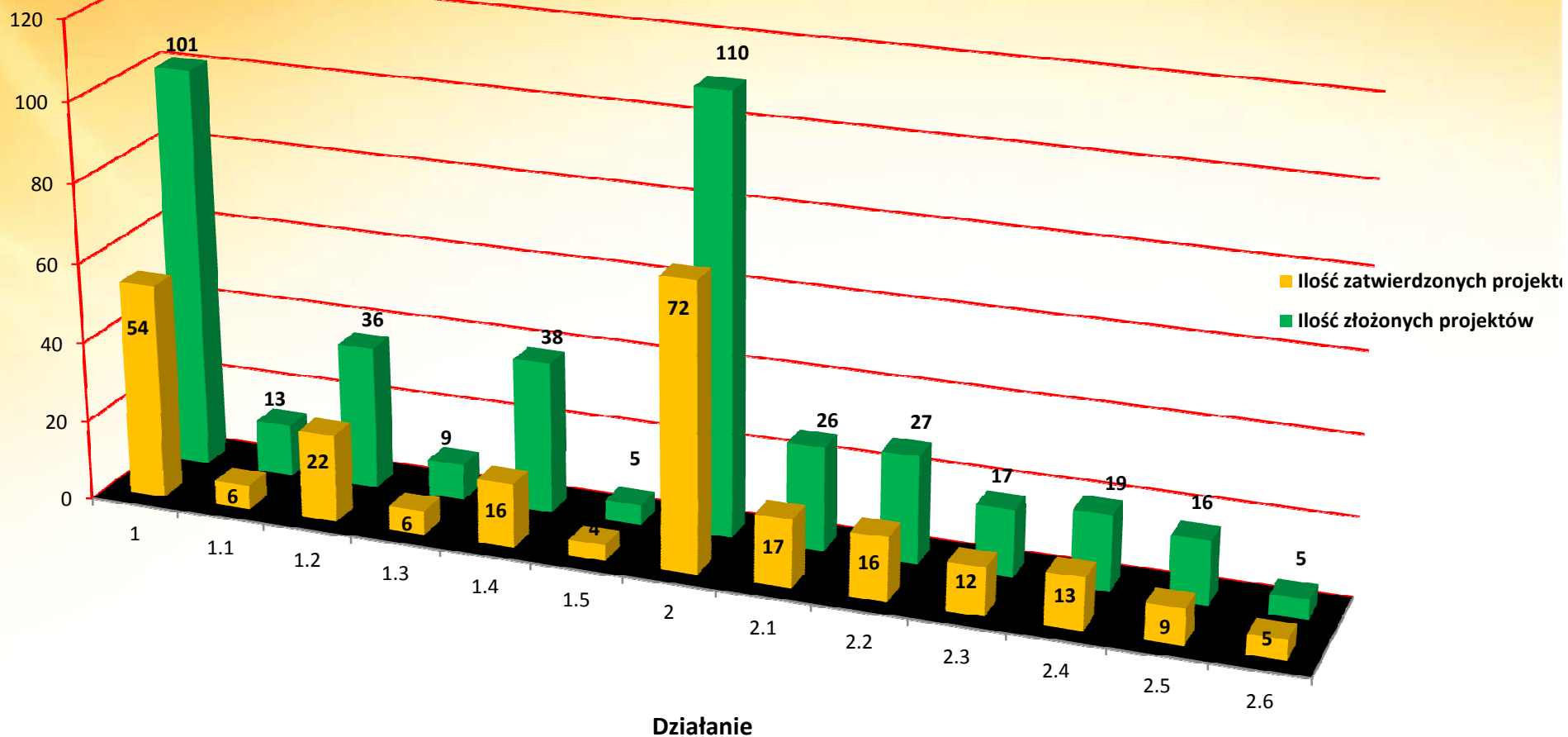
| | | Ilość złożonych projektów | Ilość zatwierdzonych projektów |
|----------|--|---------------------------|--------------------------------|
| | RAZEM | 211 | 126 |
| 1 | ROZWÓJ TRANSGRANICZNY | 101 | 54 |
| 1.1 | gospodarka i nauka | 13 | 6 |
| 1.2 | turystyka i działalność uzdrowiskowa | 36 | 22 |
| 1.3 | transport i komunikacja | 9 | 6 |
| 1.4 | środowisko naturalne | 38 | 16 |
| 1.5 | ład przestrzenny i planowanie gospodarcze | 5 | 4 |
| 2 | TRANSGRANICZNA INTEGRACJA SPOŁECZNA | 110 | 72 |
| 2.1 | kształcenie i szkolenie | 26 | 17 |
| 2.2 | kultura i sztuka | 27 | 16 |
| 2.3 | infrastruktura społeczna | 17 | 12 |
| 2.4 | bezpieczeństwo publiczne | 19 | 13 |
| 2.5 | rozwój współpracy partnerskiej | 16 | 5 |
| 2.6 | FMP | 5 | 5 |





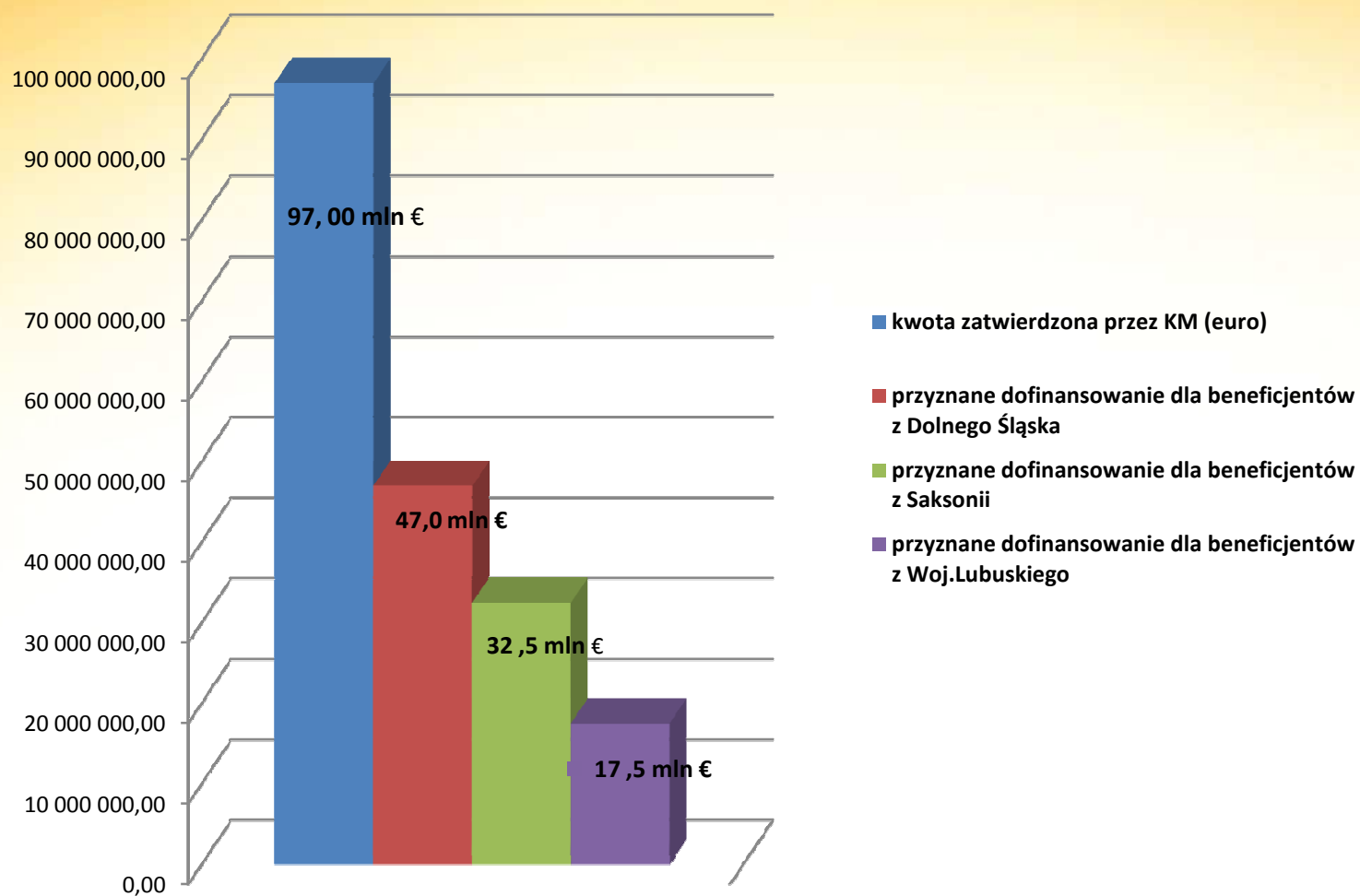
Projekty złożone a zatwierdzone wg dziedzin wsparcia

liczba projektów



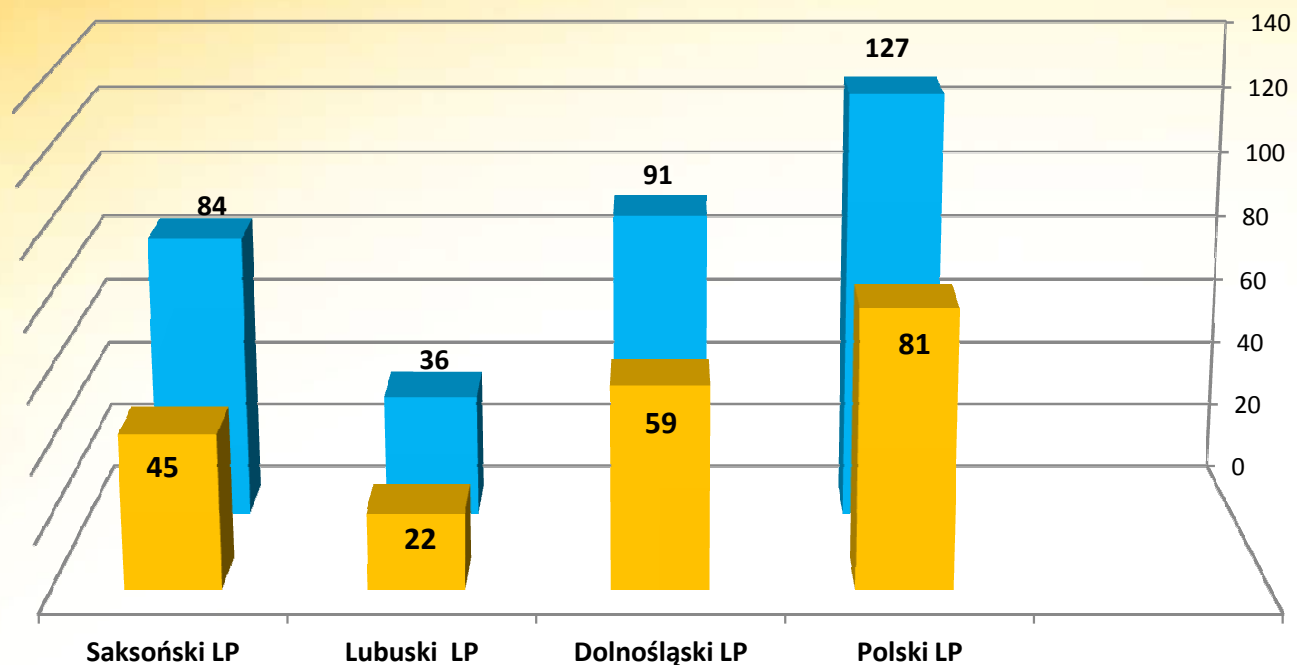


Przyznane dofinansowanie





Projekty złożone a zatwierdzone wg Partnera Wiodącego

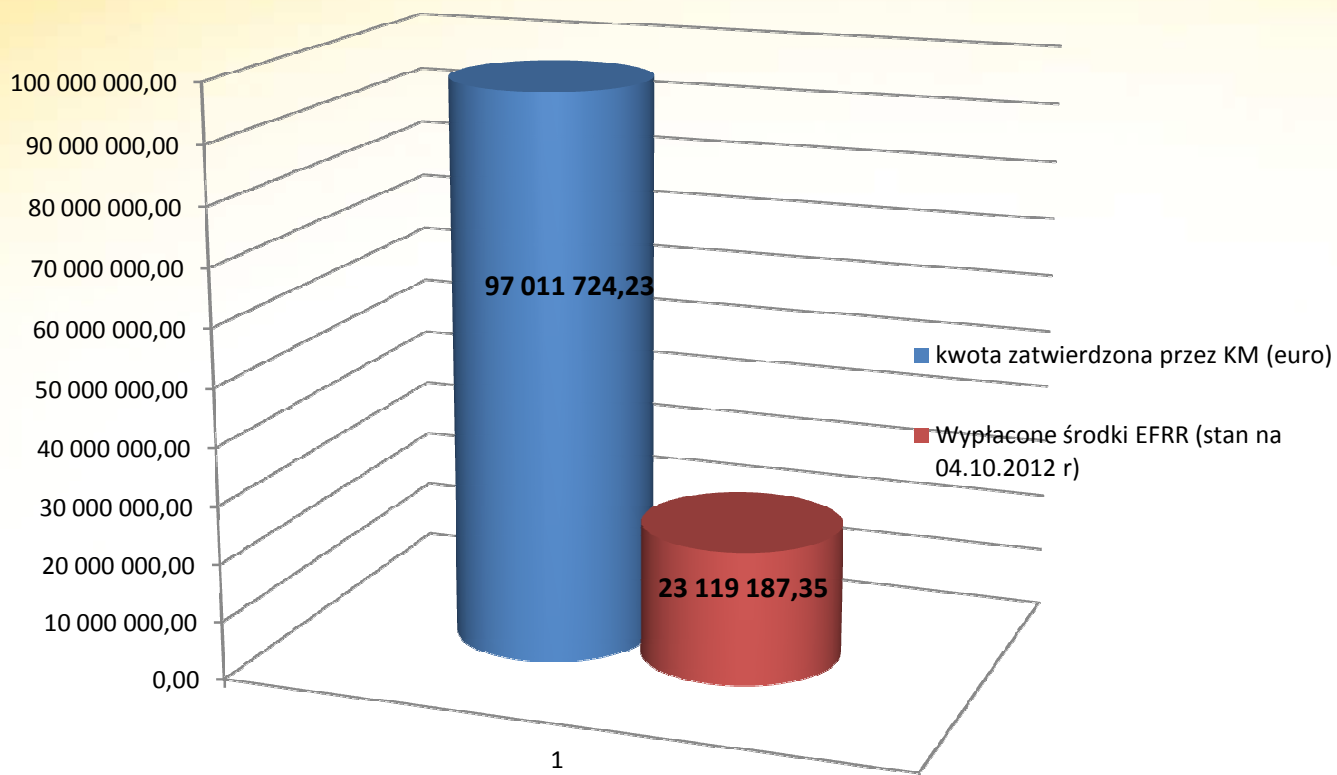


■ Liczba złożonych wniosków ■ Liczba pozytywnie ocenionych i zatwierdzonych wniosków



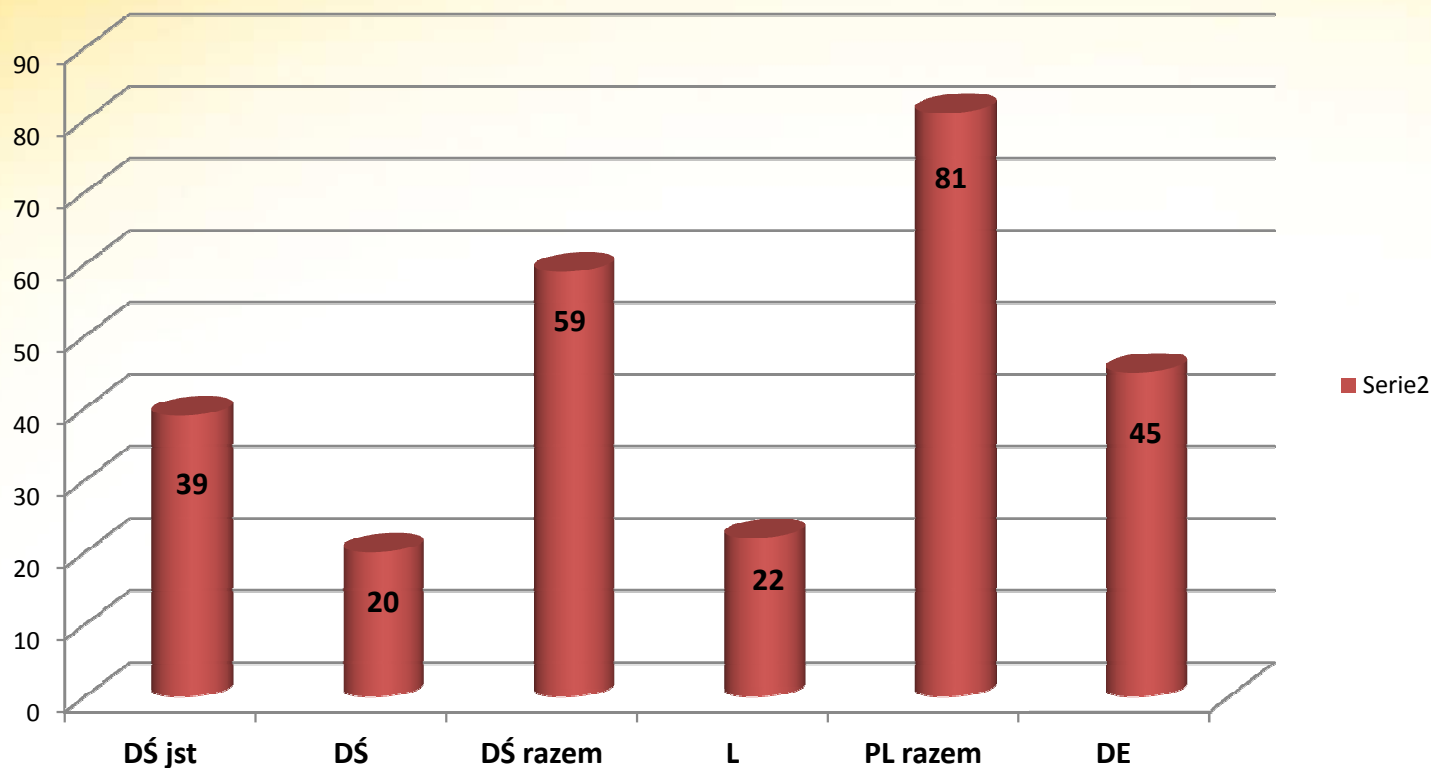


Środki EFRR w POWT Polska – Saksonia 2007-2013 (w euro)





Aktywność beneficjentów w ramach POWT Polska – Saksonia 2007-2013





Dolny Śląsk - największa ilość złożonych projektów

| | |
|---------------|-----------|
| Ogółem | 211 |
| • Dolny Śląsk | 91 - 43 % |
| • Saksonia | 84 - 40 % |
| • Lubuskie | 36 - 17 % |





Dolny Śląsk - największa wartość złożonych projektów

- Ogółem złożona wartość dofinansowania
124 671 751,79 €
- Dolny Śląsk - **58 410 077,15 €**
- Lubuskie - 13 121 906,08 €
- Saksonia - 39 944 350,51 €





Dolny Śląsk - największa ilość zatwierdzonych projektów

Ogółem zatwierdzonych projektów - 126

- Dolny Śląsk – 59 , tj. 47%
- Lubuskie - 22 , tj. 17%
- Saksonia - 45 , tj. 36%





Dolny Śląsk - największa wartość zatwierdzonych projektów

**Wartość UE zatwierdzonych projektów-
97 011 724 €**

- Dolny Śląsk - **47 032 596,00 €** **49 %**
- Saksonia - 32 459 765 € 33 %
- Lubuskie - 17 519 363 € 18 %





Dolny Śląsk - największa średnia wartość zatwierdzonych projektów

**Średnia wartość UE zatwierdzonych
projektów- 770 tys. €**

- Dolny Śląsk - **798 tys. €**
- Saksonia - 721 tys. €
- Lubuskie - 796 tys. €





Dolny Śląsk - największy udział wniosków zatwierdzonych do złożonych

Ogółem 59,72 %

- Dolny Śląsk - **64,84 %**
- Lubuskie - 61,11 %
- Saksonia - 53,57 %



Dolny Śląsk - najmniejszy udział wniosków odrzuconych do złożonych

Ogółem 33,18 %

- Dolny Śląsk - 29,67 %
- Lubuskie - 33,33 %
- Saksonia - 36,90 %



Działalność Regionalnego Punktu Kontaktowego w Jeleniej Górze w liczbach

w latach 2009-2012

- przeprowadzono/zorganizowano **40** warsztatów i szkoleń
- przeszkolono **1081** osób
- przeprowadzono **359** spotkań konsultacyjnych
- Skonsultowano **267** propozycji projektowych
- Przeprowadzono około **3 tys.** rozmów telefonicznych





Działalność Regionalnego Punktu Kontaktowego w Jeleniej Górze w liczbach

| LATA | Spotkania konsultacyjne | Konsultowane propozycje projektowe | Dni doradztwa WST w RPK | Rozmowy telefoniczne |
|-------------|--------------------------------|---|--------------------------------|-----------------------------|
| 2009 | 130 | 73 | 8 | 1070 |
| 2010 | 103 | 76 | 8 | 1016 |
| 2011 | 81 + 45 (2012) | 73 +45 (2012) | 1 | 192 |



Działalność Regionalnego Punktu Kontaktowego w Jeleniej Górze w liczbach

| LATA | Warsztaty | Szkolenia | Liczba uczestników |
|-------------|------------------|------------------|---------------------------|
| 2009 | 8 | 2 | 224 |
| 2010 | 10 | 1 | 304 |
| 2011 | 9 | 2 | 333 |
| 2012 | 6 | 2 | 220 |



**DOLNY
ŚLĄSK**

POWT POLSKA – SAKSONIA 2007-2013

Możliwości dofinansowania w ramach osi 1: WSPÓŁPRACA TRANSGRANICZNA



Unia Europejska. Europejski Fundusz Rozwoju
Regionalnego: Inwestujemy w waszą przyszłość/
Europäische Union. Europäischer Fonds für
regionale Entwicklung: Investition in Ihre Zukunft



DOSTĘPNE ŚRODKI UE

1. Gospodarka i nauka

PO DECYZJACH KM : 340 783 €

2. Turystyka i działalność uzdrowiskowa, Transport i Komunikacja , Ład przestrzenny i planowanie regionalne

PO DECYZJACH KM : 1 563 408 €

3. Środowisko naturalne

PO DECYZJACH KM : 802 €





Terminy posiedzeń KM w 2012/2013 roku

| ZALECANE, GRANICZNE TERMINY ZŁOŻENIA WNIOSKU | PLANOWANE TERMINY KOMITETU MONITORUJĄCEGO |
|---|--|
| 30.03.2012 r. | 27.09.2012 r. |
| 31.05.2012 r. | 26.02.2013 r. |



ŹRÓDŁA INFORMACJI

www.sn-pl.eu

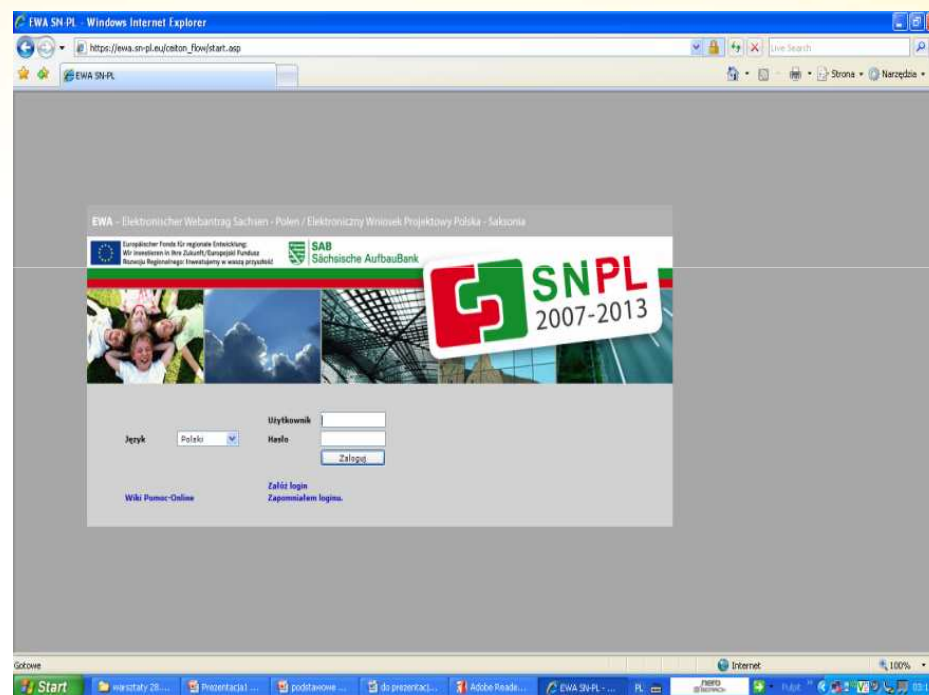
(oficjalna strona internetowa
Programu)

www.ewt.dolnyslask.pl

www.ewt.gov.pl

APLIKACJA INTERNETOWA:

<https://ewa.sn-pl.eu>





**DOLNY
ŚLĄSK**

POWT POLSKA – SAKSONIA 2007-2013

KONTAKT :

**Urząd Marszałkowski
Województwa Dolnośląskiego
Regionalny Punkt Kontaktowy**

Pl. Ratuszowy 32/32a
58-500 Jelenia Góra

tel. +48 75 764 94 66
fax +48 75 752 49 40
e-mail: jgrp-k-ewt@dolnyslask.pl
www.ewt.dolnyslask.pl

Osoby do kontaktu:

Katarzyna Hanczarek, Beata Misztak,

**Wspólny Sekretariat Techniczny
(Gemeinsames Technisches Sekretariat)
Saksoński Bank Odbudowy – Bank Wsparcia
(Sächsische Aufbaubank – Förderbank)**

Pirnaische Straße 9
D-01069 Dresden / Drezno
adres dla odwiedzających :
Blasewitzer Straße 82

tel. + 49 351 4910 5564
+ 49 351 4910 5558
fax +49 351 4910 5570
e-mail: kontakt@sn-pl.eu
www.sn-pl.eu

Osoby do kontaktu:

Elżbieta Kasianik, Aleksandra Derejczyk, Joanna
Krawiec, Justyna Kurasiak,



Unia Europejska. Europejski Fundusz Rozwoju
Regionalnego: Inwestujemy w waszą przyszłość/
Europäische Union. Europäischer Fonds für
regionale Entwicklung: Investition in Ihre Zukunft





**DOLNY
ŚLĄSK**

POWT POLSKA – SAKSONIA 2007-2013

**Dziękujemy za uwagę
i zapraszamy do współpracy
w ramach
programów współpracy
transgranicznej**



Unia Europejska. Europejski Fundusz Rozwoju
Regionalnego: Inwestujemy w waszą przyszłość/
Europäische Union. Europäischer Fonds für
regionale Entwicklung: Investition in Ihre Zukunft

